



mit den Kindern nach **Namibia**

www.travelkid.at

Erlebe mit TRAVELKID das großartigste Naturschauspiel Afrikas in Namibia

Wir sind hier per DU!!

Bei **TRAVELKID** kannst du Namibia stillvoll entdecken:

- Faszinierende Tierwelt in Namibia mit Kindern hautnah erleben
- Den Ureinwohnern im ursprünglichen Umfeld auf Augenhöhe begegnen
- Wildromantische Übernachtung im Dachzelt oder exklusiv in Luxuslodges
- Magische Orte und Begegnungen für unvergessliche Erinnerungen aus Namibia
- Mietwagen vom besten Anbieter Namibias mit professioneller Betreuung vor Ort

Warum mit **TRAVELKID** das Abenteuer Namibia erleben?

- Professionelle Beratung durch fundierte Reiseerfahrung in Namibia mit Kindern
- Erprobte kinderfreundliche Ausflug- und Geheimtipps aus Namibia
- Erstklassiger, deutschsprachender Ansprechpartner vor Ort
- 100% Kundenzufriedenheit! Überzeug dich selbst und lies die Feedbacks unserer Familien

Hast du eigene Ideen und willst du deine Rundreise nach deinen persönlichen Wünschen verändern? Nimm einfach Kontakt mit uns auf!

Wir wünschen dir viel Spaß bei den Vorbereitungen deiner Namibia Rundreise.

Dein **TRAVELKID** Team:
Petra, Patrice, Manuela und Lukas




Unsere Rundreisen **16**



INHALT


30 Feedback



Unterkünfte & Transport **13**




Wohin geht die Reise **5**



27 Reisetipps

HERZLICH WILLKOMMEN IN NAMIBIA



Wo liegt Namibia?

Namibia liegt im Südwesten des Afrikanischen Kontinents. Im Westen grenzt das Land an den Atlantischen Ozean, im Norden an Angola und Sambia, im Süden an die Republik Südafrika. Im Osten grenzt Namibia an Simbabwe und Botswana und hier an der Ostspitze befindet sich der 400 km lange und 150 km breite Caprivi-Zipfel, der das einzige Vierländereck der Erde bildet. (Sambia, Simbabwe, Botswana und Namibia)

Wie groß ist Namibia?

Die Republik Namibia liegt in Südwestafrika und ist mit einer Fläche von 824 292 km² mehr als doppelt so groß wie Deutschland. Die Unabhängigkeit erlangte Namibia dessen Hauptstadt Windhuk ist, erst 1990.

Geographie

Das Land ist aufgrund seiner geographischen Besonderheiten in vier Regionen unterteilt:

Die Namib Wüste, die sich als breite Küstenebene am Atlantik entlang zieht. Sie gilt als eine der ältesten und trockensten Wüstenregionen der Erde.

Das Zentrale Plateau mit einer durchschnittlichen Höhe von 1.000 – 2.000 m Höhe, das sich von Nord nach Süd und nach Osten hin in die rotsandige Kalahari abfällt. Das Plateau bietet mit seinen zerklüfteten, schroffen Bergen und Felsformationen, seinen tiefeingeschnittenen Tälern sowie den endlosen Ebenen eine vielschichtige Landschaft.

Die Kalahari erhält aufgrund ihrer geographischen Lage sehr viel mehr Niederschläge, die zu einer dichteren Vegetation führen. Charakteristisch für die Kalahari ist die rote Farbe des Sandes, die durch den hohen Gehalt an Eisenoxid entsteht.

Der Caprivi- Zipfel im äußersten Norden und Nordosten ist ein von Wasser gesegnetes Stück Land mit dichter subtropischer Vegetation und einem hohen Tierbestand.

Mehr Informationen über die Sehenswürdigkeiten in Namibia findest du auf unserem Reiseblog <http://travelkid.at/blog>

HERZLICH WILLKOMMEN IN NAMIBIA



Das andere Afrika

Namibia mit Kindern zu erleben ist außergewöhnlich: für Eltern ebenso wie für Kinder.

Namibia ist für viele Menschen das schönste Land Afrikas. Und das aus guten Gründen. Namibia hat großen und kleinen Reisenden viel zu bieten. So findest du hier die älteste Wüste der Welt: die Namib und den wahrscheinlich besten Safaripark im südlichen Afrika: Etosha.

Das leerste Land Afrikas hat eine prächtige Natur, sehr abwechslungsreich und farbenfroh. Farbenfroh sind auch die Menschen, die hier wohnen. Lerne die Gastfreundschaft der afrikanischen Einwohner von ihrer schönsten Seite kennen.

Aktivitäten

In Namibia sind alle Zutaten für eine besondere und abenteuerliche Rundreise zur Hand. Ein wahres Erlebnis ist die Begegnung mit den Himba Menschen, ein freundliches und traditio-

nelles Volk, die ihr eigenes 21. Jahrhundert (er)leben.

Die Sossusvlei ist sehr empfehlenswert und es ist sehr anstrengend die Düne hinauf zu klettern. Dahingegen ist hinunter rutschen ganz lustig und geht viel schneller.

Auch Kulturliebhaber können sich in Namibia austoben: Felsmalereien, ein versteinertes Wald und sogar Dinosaurierspuren sind hier anzutreffen.

Selbstfahrer Touren

Auch für eine spannende Safari mit den Kindern ist Namibia genau die richtige Destination. Und Namibia, bestehend aus einer Vielzahl von guten Teer- und Sandstraßen, ist das ideale Land für Selbstfahrer Touren.

Man benötigt nicht viel Reise-Erfahrung und auch keinen großen Mut, um Namibia auf eigene Faust zu bereisen. Die Straßen sind gut befahrbar und prima ausgeschildert, überall im

Land findet man Supermärkte und Banken, die Menschen sind freundlich und hilfsbereit und auch mit der Verständigung gibt es wenig Probleme, denn viele Namibier sprechen deutsch.

Dachzelt oder Lodges

Mit einem 4x4 Fahrzeug und dem praktischen Dachzelt für abenteuerliche Übernachtungen bist du mit deinen Kindern in Namibia genau richtig unterwegs. Obwohl du in deinem Zelt sehr sicher bist, weil die Wildtiere nicht auf den Campingplatz kommen können, kannst du in der Nacht die Tiergeräusche hören. Es gibt nichts Spannenderes als unter dem Sternenhimmel zu liegen und einen Löwen brüllen oder Paviane schreien zu hören.

Wenn du während der Reise etwas mehr Luxus genießen möchtest, buchen wir wildromantische afrikanische Lodges für dich. Oder willst du Abenteuer und Luxus abwechseln? Auch diese Variante ist bei TRAVELKID möglich.

Kleinkinder versus Schulkinder

Namibia ist 2-mal so groß wie Deutschland. Hier alles zu sehen ist unmöglich. Die Reisedistanzen sind ziemlich lang, weil du auf den Schotterstraßen einfach nicht so schnell fahren kannst. Wir empfehlen unsere Rundreisen erst mit Schulkindern zu unternehmen.

Trotzdem ist Namibia auch mit Kleinkindern gut machbar, wenn das Reisetempo angepasst wird. Dazu haben wir eine 15-tägige Rundreise mit verkürzten Routen und mit extra Übernachtungen an spannenden Orten zusammengestellt. Und getestet! Jede Familie ist begeistert.

A person with long hair, wearing a teal t-shirt and white shorts, is walking away from the camera on a large, smooth sand dune. The dune is a rich reddish-brown color. In the background, there are more sand dunes under a clear blue sky. The foreground shows footprints in the sand and some sparse, dry vegetation.

Wohin geht die Reise?

Namibia ist ein vielseitiges Land und hat viel zu bieten. Du kannst wunderschöne Wanderungen in der Wüste bei Sesriem unternehmen, in Swakopmund werden Bootsfahrten zu den Pelzrobben angeboten und du kannst am Abend herrlich Schnitzel oder Apfelstrudel essen. Nördlich von Windhuk befinden sich Dinosaurierspuren und im Damaraland sind Felsmalereien zu bewundern. Ein spannender Gamedrive in Etosha darf natürlich nicht fehlen. Und das Schönste ist: Für Namibia ist ein Besuch niemals ausreichend! Du wirst wiederkommen.

ZENTRAL NAMIBIA

Windhuk



Deine Rundreise startet und endet immer in **Windhuk**. Die Stadt ist mit seinen rund 250.000 Einwohnern die größte Stadt in Namibia und zugleich die Hauptstadt des Landes. Das schicke Städtchen liegt auf 1650 Metern Höhe male- risch in einem Talkessel, gesäumt von den Erosbergen im Norden und den Avas Bergen im Süden. Sehenswert sind der "Tintenpalast", Namibias Parlamentsgebäude, die Christuskir- che der lutherischen Gemeinde aus dem Jahre 1896, das Reiterdenkmal aus dem Jahre 1912 und die "Alte Feste", Hauptquartier der Schutz- truppen und heute namibisches Nationalmuse- um.

Wir empfehlen bereits am ersten Tag in den Supermärkten die ersten Einkäufe für die Reise zu erledigen. **Direkt in der Nähe von der Pensi- on Steiner befindet sich ein Supermarkt**, die Auswahl ist riesig und Brot, Fleisch und Fein- kost wird täglich frisch geliefert. Vergiss nicht die Kohlen und Anzünder für die tägliche Grill- party mitzunehmen.

Rehoboth

Die Rundreise startet in südlicher Richtung und bereits nach 100 Kilometer findest du das erste Ziel. Bei **Lake Oanob**, ein kleiner See, befin- det sich ein kleiner Wildpark mit Giraffen, Ku- dus, Zebras und Springböcken. Du wirst heute sicherlich deine erste Safari unternehmen. Weil die heutige Reise ziemlich kurz ist, hast du genügend Zeit das Zelt auszuprobieren und dich auf ein Tramperleben einzustellen. Und falls das Kochen am ersten Abend noch nicht ganz gelingt, genießt du das Abendessen ein- fach auf der Terrasse des Camping- Restaurants.

Kalahari, Mariental



Die Kalahari Wüste, ca. 30 km nordöst- lich von Mariental, ist Teil eines riesi- gen Sandbeckens, das vom Oranje Fluss bis nach Angola, Botswana und Zimbabwe reicht - eine Fläche von mehr als 1,2 Millionen Quadratkilometer. Die intensiv orangeroten Sandmengen sind durch Erosion weicher Gesteinsformationen entstanden. Der Wind formte dann die länglichen Dünen- Wellen, die für die Landschaft in der Kalahari so charakteristisch sind.

Die Landschaft lernst du am besten durch ei- nen Besuch des Kalahari Nationalparks kennen. Auf den markierten Wanderwegen, mit Stre- cken von 2 bis 4 Stunden, können dir Tiere wie Oryx-Antilope, Kudus, Gnus oder auch Kuhanti- lopen, Springböcke, Schakale und Löffelhunde begegnen. Und in den vielen Kameldornbäu- men findest du riesige Nestkolonien von We- bervögeln.

Naukluft

Die Pferdefarm hier ist eine der ältesten Far- men in Namibia und wird seit 1993 als Gäste- farm geführt. Die Farm liegt in der **Naukluft Region**, welche du zu Fuß oder auf dem Pfer- derücken erkunden kannst. So kannst du mit dem Allradfahrzeug zum Naukluft Plateau fah- ren und anschließend eine Wanderung durch die bekannte Köcherbaumschlucht machen. Diese Wanderung dauert 6 Stunden, du kannst natürlich auch 1 Stunde hin und 1 Stunde wie- der zurück wandern. Oder du wählst dir eine kürzere Wanderung aus.

„Abenteuerlich einfach“

- Auf den Sanddünen der Sossus Vlei klettern
- Abwechslungsreiche Landschaften: rote Sanddünen, hohe Tafelberge, enge Pässe und tiefe Schluchten
- Die ersten Wildtiere sind sicherlich Strauß, Oryx und Zebra
- Action pur in Swakopmund. Buche einen Rundflug und erkunde die Dünen mit Tommy oder mit Chris!

Der **Kudu Wanderweg** ist besonders geeignet, um dich mit Namibias Vogelwelt vertraut zu machen. Entlang des Tsondab-Rivers kannst du Habichte, Hammerkopf, Wiedehopf und Kiebitze beobachten. Der **Zebra Wanderweg**, eine Verlängerung des 1-stündigen Ridge Wanderweges, beginnt und endet ebenfalls am Farmhaus. Du benötigst für diese Wanderung ca. 3 Stunden. Auf diesem Wanderweg hast du die Chance, an den Berghängen Bergzebras zu entdecken.

Duwisib

Mitten im Nirgendwo befindet sich die solide Deutsche Burg: **Duwisib Castle**, damals für den deutschen Baron Hans-Heinrich von Wolf errichtet. Du wirst die Fahrt zu dieser Burg und die damit verbundene Ruhe genießen. Die Natur um den kleinen Campingplatz herum ist fantastisch und der Sonnenuntergang spektakulär.



Sesriem

Sesriem darf auf einer Namibia Reise nicht fehlen. Bevor du dich auf der Campsite niederlässt, kannst du zuerst den **Sesriem Canyon** besichtigen. Der Canyon ist etwa 1 Kilometer lang und bis zu 30 Meter tief und durch seine Enge sehr beeindruckend. Der afrikanische Name des Canyons se(ch)sriem(en) beruht auf der Geschichte, dass man einst sechs aneinander geknüpfte Ochsenriemen benötigte, um einen Wassereimer zu den Tümpeln hinabzusenken.

Für einen Besuch der **Sossus Vlei** solltest du früh aufstehen, Besucher der Campsite dürfen bereits um 5 Uhr in dem Nationalpark hinein. Die meisten Menschen fahren zur Düne 45,



den Sonnenaufgang anschauen. Das bekannte Farbspiel der Dünen, womit Namibia wirbt, wird mit dem Sonnenaufgang immer deutlicher. An einer Seite des Dünenkamms schaut der Sand schwarz aus, an der Sonnenseite färbt sich der Sand wunderschön rot. Genau so schön ist die **Elim Dune**, direkt nach dem Eingang rechts. Beide Sanddünen sind mit dem Rollstuhl erreichbar.

Die **Dead Vlei**, am Ende des Tales, ist auch einen Besuch wert. Aufgepasst: du darfst die letzten vier Kilometer nur mit einem 4x4 Auto zurücklegen. Bizarr sind die abgestorbenen fast 500 Jahre alten Bäume die hier aufgrund der Trockenheit nur sehr langsam verwittern. Die Dead Vlei erreichst du nach einer einfachen, kurzen Wanderung von 45 Minuten. Du solltest in jedem Fall etwas zu trinken und essen, sowie einen warmen Pullover und Kopfbedeckung mitnehmen.

Solitaire

Wir empfehlen unseren Gästen, nach einem Besuch in der Sossus Vlei, noch etwas Richtung Westküste zu fahren und am Abend in der Nähe von **Solitaire** zu übernachten. So wird die Weiterreise nach Swakopmund am nächsten Tag etwas kürzer und für die Kinder bequemer. Auf dieser gemütlichen Campsite gibt es nur 2 Stellplätze, welche über einen privaten Duschraum und Toilette verfügen. Für warmes Wasser musst du erst das Feuer entzünden. Und direkt beim Eingang des Stellplatzes befindet sich ein Loch im Boden. Schau mal welches Tier sich hier aufhält....



Walvis Bay

Für die Weiterreise nach **Walvis Bay** und Swakopmund solltest du genügend Zeit einplanen und früh losfahren. Du fährst durch den Namib Naukluft Nationalpark, ein Park mit einer beeindruckenden Landschaft. Es gibt zwei Pässe, die zu überqueren sind. Der **Gaub Pass** und der **Kuiseb Canyon** und bei Beiden fährst du hinunter, statt nach oben.

An der Promenade von **Walvis Bay**, ein wichtiger Fracht- und Fischerhafen an der Westküste, findest du zehntausende Flamingos und andere Vögel.



Swakopmund

Das Stadtbild des rund 30.000 Einwohner zählenden Swakopmunds ist durch zahlreiche Kolonialbauten geprägt. Ein Wahrzeichen ist das Woermann Haus aus dem Jahre 1905. Das ehemalige Handelshaus in der Bismarck Straße mit seinem 25 Meter hohen

Damara Turm und seinem von Arkaden gesäumten Innenhof beherbergt heute die städtische Bibliothek, eine Kunstgalerie und das Büro der Namibia Wildlife Resorts.

Swakopmund ist heute ein beliebtes Seebad mit vielen touristischen Attraktionen und angenehmem Klima im Sommer. Das Meereswasser ist jedoch nicht geeignet zum Schwimmen. Das Wasser kommt vom Südpol und ist eisig kalt. Dadurch ist Swakopmund, vor allem in unserem Sommer, öfters in Nebel gehüllt und kann es frisch und windig sein. Während unseren Rundreisen übernachtetst du hier, auf Grund des Wetters, in einer gemütlichen Pension.

In Swakopmund haben wir **4 Bausteine** für dich im Angebot:

Der Höhepunkt ist sicherlich **die Living Desert Tour** mit Tommy Collard. Gemeinsam mit ihm machst du Jagd auf „the little Five der Wüste“. Lasse dich einfach von TRAVELKID übertra-

schen, die Kinder werden begeistert sein!

Die Katamaran Cruise führt entlang der Küste, wo du Delfine, Schildkröten, Haie und Wale sehen kannst. Außerdem werden Seelöwen und Pelikane gefüttert.

Noch spannender ist die **Kanufahrt** in Walvis Bay zu den Pelzrobben! Lasse dich hier einfach von TRAVELKID überraschen.

Last, but not least: schau Namibia aus der Vogelperspektive an und buche einen Flug mit dem Heißluftballon oder Kleinflugzeug und erlebe dieses Once in a lifetime Erlebnis!



Private Game Reserves

Um in Namibia Wildtiere zu sehen und Safaris zu machen, ist es nicht notwendig nach Etosha zu fahren. Es gibt viele Private Game Reserves, teilweise mit einer höheren Wildtierdichte wie Etosha!

Ein Private Game Reserve liegt 165 km nörd-

lich von Windhuk und ist mit etwas mehr als 71.000 Hektar das größte private Wildschutzgebiet in Afrika. Elefanten, Giraffen und der Löwe sind nur einige wenige Tierarten welche du hier finden wirst. Ein Private Game Reserve bietet die besten Möglichkeiten um eine Safari zu unternehmen. Es gibt am Gelände Fahrzeuge mit einer geschlossenen Kabine. Somit ist es hier auch möglich Safaris bereits mit Kindern ab 3 Jahren zu unternehmen. Hier hast du auch die Möglichkeit die Buschmänner zu besuchen. Ganz unkompliziert kannst du den Alltag der Buschmänner beobachten.

Ein zweites Naturschutzgebiet liegt etwa 60 km östlich von Windhuk. Dieser Ort ist perfekt für den Abschluss deiner abenteuerlichen Rundreise. Hier wurde ein Forschungsprogramm zum Schutz der Raubtiere errichtet, welches von Angelina Jolie unterstützt wird.

NORD NAMIBIA



Cape Cross

Auch Swakopmunds Umland hat viel zu bieten. Besonders reizvoll ist die Fahrt entlang der herrlichen, dünengesäumten Küste nach **Cape Cross**, bekannt für seine Pelzrobbenkolonie. Je nach Jahreszeit sollen sich hier zwischen 100.000 und 150.000 Tiere aufhalten. Folge einfach den Lauten und deinem Geruchssinn, um dieses Spektakel im Wasser und an Land zu sehen. So weit das Auge reicht, wirst du Seehunde entdecken und quasi streicheln können.

Damaraland

Du verlässt nun wieder die Küste um dich im Landesinneren der Geschichte Namibias zuzuwenden. In der **Brandberg** Region, wo du die ehemaligen Felsenmalereien der "White Lady of Brandberg" ergründen kannst, in **Twyfelfontein**, bei einer geführten Wanderung entlang der Felsenmalereien des San Volkes oder im Flussbett bei den Orgelpfeifen. Etwas ganz besonderes ist das schöne **Damara Museum** und mit dem Rollstuhl erreichbar.

Wir empfehlen einen 30 Kilometer langen Abstecher nach **Khorixas**, wo sich der versteinerte Wald befindet. Der Name täuscht ein wenig, zumindest findet man keinen Wald mit versteinerten stehenden Bäumen vor. Die Stämme liegen heute flach auf der Erde. Die Jahresringe lassen sich noch ebenso gut zählen wie an lebendem Holz.

Palmwag

Hier liegt eine Lodge mit einer fantastischen Sicht über das Klip River Tal. Die kleine Campsite befindet sich 25 Kilometer weiter. Die Lage der Lodge kann man nur als einmalig bezeichnen. In 1.624 Meter über Meereshöhe ist die

Aussicht im wahrsten Sinne des Wortes atemberaubend - die Weite und Schönheit des Tales liegt dir buchstäblich zu Füßen.

Auf den Ebenen des Plateaus halten sich auf üppigem Grasland viele Tiere auf. Wenn du zwei Nächte in der Lodge bleibst, dann bietet sich ein Tagesausflug zu einer Herde der legendären **Wüstenelefanten** an. Wir können diese Pirschfahrt bei Buchung gleich für dich dazu reservieren.

Kaokoveld

Der Norden Namibias, das Kaokoveld, ist herrlich und es scheint, dass es sich seit mehr als 100 Jahren nicht mehr verändert hat. In **Opuwo** wirst du die traditionellen Himba Dörfer sehen und ihre traditionell gekleideten Einwohner, die aussehen, als ob sie von einer anderen Ära kommen. Auch Herero Frauen, mit ihren traditionell viktorianischen Gewändern, wirst du zu Gesicht bekommen.

Die **Himba** sind ein Hirtenvolk. Sie züchten im Wesentlichen Rinder und Ziegen und führen ein halbnomadisches Leben. Je nach Jahreszeit ziehen sie mit ihren Herden zu den unterschiedlichen Wasserstellen. Hier hast du die Möglichkeit ein heimisches Himba Dorf zu besuchen.

„Abenteuerlich einfach“

- Elefantenspuren suchen im Etosha Nationalpark
- Einen echten Meteorit anfassen
- Die Himba besuchen und deren Kultur kennen lernen
- Wie Paläontologen Dinosaurierspuren erforschen



Etosha

Mit seinen rund 23.000 km² Fläche - so groß wie Vorarlberg, Tirol und das Salzburger Land zusammen - ist der **Etosha Nationalpark** eines der größten Naturreserveate der Welt. Nach der Serengeti in Tansania hat Etosha die höchste Wilddichte aller Nationalparks Afrikas. Alle großen Wildtiere leben hier: Löwen, Geparden, Leoparden und Hyänen. Und auch die großen afrikanischen Elefanten, Warzenschweine, Strauße und viele andere Tiere kannst du entdecken. Tagsüber hast du die Möglichkeit durch den Park zu fahren. Hier gibt es eine endlose Anzahl an Straßen. Am Abend wirst du sicherlich am beleuchteten Wasserloch, welches sich in der Nähe deiner Unterkunft befindet, das Wild beobachten.

Grootfontein

Etwas südlich von Tsumeb befindet sich der große Hoba-Meteorit. Laut Experten sollte der Brocken 80.000 Jahre vor unserer Zeitrechnung niedergegangen sein. Auf den ersten Blick schaut er wie ein Stein aus, wenn du aber näher heran kommst, siehst du die „glänzenden“ Einschlüsse von Eisen und Nickel.

Die **San**, volkstümlich als "Buschmänner" bezeichnet, sind die älteste Bevölkerungsgruppe in Namibia und leben seit vermutlich 20.000 Jahren im südlichen Afrika. Die kleinwüchsigen, freundlichen Menschen sind eigentlich Jäger und Sammler und haben ein sehr tiefgehendes Verständnis für die Natur und ihre Ökologie. Von unserem Campsite gibt es die Möglichkeit das Living Museum der San in Grashoek zu besuchen. Hier kannst du mit den Kindern Pfeil und Bogen herstellen, Ketten und Schmuck basteln



oder eine Buschwanderung mit den San unternehmen.

Waterberg Plateau

Das 20 Kilometer breite und 50 Kilometer lange Tafelberg Massiv des **Waterberg Plateaus** besteht aus porösem Sandstein, welches sich 200 Meter aus der umgebenden Landschaft erhebt. Die Vegetation ist hier üppig und grün und besonders artenreich. Unter anderem sieht man hier wilde Feigenbäume, Feuerlilien und Korallenbäume.

Durch die Vielfalt der Bäume und der Savannah ist dies ein wunderschöner Ort um zu verweilen oder zu wandern. Auch deshalb weil er bekannt ist für seine besonderen und ungefährlichen Tierarten, wie z.B. die Schwarz- und rötlich-graue Antilope, als auch das schwarze und weiße Nilpferd.

Kalkfeld

In der Nähe von Kalkfeld kommst du bei 200 Millionen Jahre alten **Dinosaurierspuren** vorbei. Die Spuren entstanden, als die Tiere an den Ufern von Seen durch weichen Sand und Schlamm gelaufen sind. Auf der Farm befinden sich zwei, sich kreuzende Spuren, die insgesamt aus mehr als 30 Abdrücken bestehen.

Erongo Gebirge

Etwas westlich des Private Game Reserves befindet sich Omaruru. Die Region bietet den idealen Ausgangspunkt um das Erongo Gebirge zu erkunden. Besonders empfehlenswert ist der Besuch im Living Museum. Du kannst hier die Buschmänner besuchen und bekommst einen eindrucksvollen Einblick in alte Kulturen.

Otjiwarongo

Otjiwarongo liegt sehr zentral im nordnamibischen Dreieck und fügt sich somit perfekt in die Namibia Rundreise ein. Die Stadt hat in etwa 30.000 Einwohner und ist 50 km südöstlich des Waterberg Plateau gelegen. Die Übernachtung ist in einer Lodge oder am Campingplatz etwas außerhalb geplant. Dort hat man die Möglichkeit Nashörner zu sehen. Ein spannendes Erlebnis!

Africat

Weiter südlich von Otjiwarongo befindet sich das Africat Projekt. Ein Naturschutzgebiet in den Omboroko Bergen und das zu Hause des The AfriCat Projekts, welches sich der Rettung und Erhaltung von Namibias Großkatzen zum Ziel gesetzt hat. Africat ist ein ideal Halt auf einer Rundreise durch Namibia. Du kannst hier auch mit Kleinkindern Safaris unternehmen, nur nicht zu den Geparden und Leoparden.



SÜD NAMIBIA



TRAVELKID konzentriert sich hauptsächlich auf den mittleren und nördlichen Teil Namibias. Hier ist am meisten zu sehen und innerhalb von zwei bis drei Wochen gemütlich und bequem mit den Kindern machbar. Du kannst es auch als Vorteil sehen, dass Namibia nicht mit nur einem Besuch zu sehen ist. Dann hast du einen guten Grund hier mal wieder zurück zu kehren!

Wenn du etwas länger Zeit, oder den Norden bereits besucht hast, können wir gerne eine maßgeschneiderte Rundreise anbieten, wobei die Reise zuerst in den Süden führt.

Fish River Canyon

Nach dem Grand Canyon in den Vereinigten Staaten, ist der **Fish River Canyon** der Zweitgrößte der Welt. Die Schlucht ist 161 Kilometer lang und 550 Meter tief. Du kannst den Canyon am Besten von einer der Aussichtsplattformen bewundern. Der Fluss führt eigentlich nur im Sommer Wasser, direkt nach der Regenzeit.

Am Ende des Canyons liegt **Ai-Ais**, ein Kurort mit thermalen Bädern. Hier kannst du in dem herrlich warmen Wasser schwimmen. Die Bäder sind auch für Kinder zugänglich, es gibt sogar ein kleines Kinderbecken. Von November bis März ist Ai-Ais geschlossen.

Lüderitz

Direkt an der Küste befindet sich wieder ein Ort mit der typischen deutschen Atmosphäre: **Lüderitz**. Wie in Swakopmund findest du hier bayerische Kneipen, Lutherische Kirchen und Konditoreien. Ab Lüderitz kannst du eine Bootsfahrt zu Diaz Point unternehmen, wo verschiedene Kolonien Pinguine und Seehunde auf den Felsen leben. Und wenn du ganz viel Glück

hast, kannst du sogar Delphine oder Wale beobachten. Denke daran auf dem Boot warme Kleidung anzuziehen, da weht immer eine kräftige Brise.

Kolmanskop

Nicht weit von Lüderitz liegt inmitten der Namib Wüste eine Geisterstadt, früher das Zentrum des Diamantabbaus. In kürzester Zeit wurde sehr viel Diamant abgebaut und Kolmanskop, wie der Ort heißt, mit Bars, Casinos und einem Theater erweitert. 1956 haben die Diamantgräber die Stadt schlagartig verlassen und sind bizarre Überreste dieser damals florierenden Stadt zu sehen. So findest du eine Badewanne im Sand, unbekannte Maschinenteile auf der Straße und Sand, viel Sand vor den Türen der unbewohnten Häuser.



Unterkünfte & Transport

Lodge oder Zelt? Das ist die Hauptfrage bei der enormen Auswahl an Unterkunftsmöglichkeiten in Namibia. Und wenn du dich nicht entscheiden kannst, empfehlen wir eine gute Mischung aus Beidem: eine Nacht in der Lodge mit viel Luxus, die nächste Nacht unter dem Sternenhimmel im Dachzelt.

Noch wichtiger ist der Transport durch Namibia. Da schlagen wir etwas Passendes zu Namibia vor: robust, ergreifend und absolut sicher!



CAMPING ODER LODGE



Campingplätze

Die Stellplätze sind immer sehr großzügig gestaltet, manchmal ist sogar ein Tisch und eine Sitzgelegenheit vorhanden.

Wasser, Strom und ein Grillplatz sind eigentlich überall direkt am Stellplatz zu finden.

Die Duschräume kannst du von Luxus bis einfach vorfinden, jedoch immer sauber. In Khorixas wird der Campingplatz am Abend mit Laternen ausgeleuchtet, in Sesfontein bist du wirklich im Outback, in Onguma, außerhalb Etosha, verfügst du sogar über ein privates Badezimmer mit Dusche, Toilette und Abwaschgelegenheit. Und in Grootfontein kannst du in einer echten Buschkitchen bequem kochen.

Viele Campingplätze verfügen über Schwimmbad, Souvenirladen und Restaurant. In Etosha kannst du beim kleinen Supermarkt die Zutaten für das Abendessen einkaufen und bei der Tankstelle Benzin für die Weiterfahrt besorgen.

Lodge oder Pension

In Windhuk und Swakopmund übernachtest du in einer gemütlichen Pension.



Beim Frühstück wirst du mit zahlreichen Leckereien verwöhnt und du kannst den Tag gestärkt beginnen.

Die übrigen Lodges sind alle in gemütlicher afrikanischer Atmosphäre, komfortabel und sauber. Wenn vorhanden, buchen wir ein Familienzimmer. Das eine Mal übernachtet du etwas luxuriöser als das andere Mal. Wir haben uns bemüht besondere Plätze zu finden, die Extras zu bieten haben, wie freundlicher Service, traumhafte Aussicht oder nette Aktivitäten. Einige Lodges haben sogar ein kleines Schwimmbad.

Die Zimmer verfügen über ein Badezimmer mit Bad oder Dusche und Toilette. Meistens ist ein Wasserkocher vorhanden und du kannst einen Kaffee zubereiten. In manchen Lodges findest du den Fernseher in der Form eines Aussichtsplatus, eine Art live National Geographic Sendung!



Unterkünfte & Transport





DARF ICH VORSTELLEN?

Ein Toyota Hilux 4x4 Off-Road 2.4 TDI

Sicherheit ist bei TRAVELKID das oberste Gebot, deswegen arbeiten wir mit einem starken und verlässlichen Partner: dem **Toyota Hilux 4x4 Off-Road**. Dieses robuste und starke Fahrzeug wird dich sicher durch Namibia bringen.

Wenn du unsere Rundreisen mit 2 Personen buchst, werden wir ein Auto mit einer kleinen Fahrerkabine reservieren und nur einem Dachzelt. Für 3 - 5 Personen steht dir eine doppelte Fahrerkabine zur Verfügung und das Auto hat zwei Dachzelte. Auf Anfrage gibt es sogar ein Zelt für 5 Personen. Ab 6 Personen reservieren wir einen verlängerten Toyota Landcruiser mit einem Dachzelt für bis zu 6 Personen. Davon gibt es nur 3 in ganz Namibia!

Die gesamte Campingausrüstung ist natürlich mit inbegriffen. Eine Auflistung der Ausrüstung findest du nebenan.

Das Auto übernimmst du am zweiten Tag bei der Mietstation. Hier bekommst du eine ausführliche Fahrzeugeinweisung und ist eine Testfahrt möglich. **ACHTUNG:** Namibia hat Linksverkehr!

Wir möchten, dass du gut versichert unterwegs bist. Wenn du das Auto übernimmst ist eine Fahrzeugversicherung mit Standard Kautions, eine Unfallversicherung und 24-Stunden Breakdown Service inkludiert und kannst du unbegrenzte Kilometer fahren. Mit einer „gefüllten“ Kreditkarte und einem internationalen Führerschein gehört das Auto schon dir. Wir wünschen gute Fahrt!



Fahrzeug	Nacht & Komfort	Kochzubehör
 <p>Eingebauter Kühlschrank Zusatztank Zusätzl. Benzinkanister Wasserkarister Werkzeug Ersatzteile 2 Ersatzreifen Reifendruckmessgerät</p>	 <p>Dachzelt(e) mit Matratzen Schlafsäcke oder Decken Kissen Tisch Stühle Gaslampe Erste Hilfe Koffer</p>	 <p>2 Gasflaschen Kochzubehör wie Töpfe und Pfannen Teller Geschirr Besteck Grillgitter</p>

A herd of zebras is gathered at the edge of a river, drinking water. The background is a rocky, arid landscape. The zebras are in the foreground and middle ground, with their heads lowered into the water. The water is a light brown color, and the rocks are grey and brown.

Unsere Rundreisen

Namibia hat eine faszinierende Mischung aus unberührter Natur, reizender Tierwelt und ist das zu Hause vieler farbenfroher Menschen. Du wirst während unserer sorgfältig zusammengestellten Rundreise diese Faszination kennen lernen und mit höchster Wahrscheinlichkeit, so wie wir, von der Schönheit des Landes begeistert sein.

Wir haben einige Basisreisen bereits für dich zusammengestellt. Jede Reise können wir nach deinen persönlichen Wünschen anpassen, damit die Reise für jede Familie machbar ist.

Reisen mit kleinen Weltenbummlern

TRAVELKID Fernreisen sind speziell für Familien mit Kindern entwickelt. Die Reise wird in einem relativ ruhigen Tempo sein, wobei TRAVELKID versucht hat, nicht mehr als 4 Stunden im Auto zu sitzen. Du übernachtet in kleineren Lodges oder auf gemütlichen Campingplätzen. Meistens gibt es ein Schwimmbad, damit du am Nachmittag mal gemütlich Faulenzen kannst, eine gemütliche Wanderung unternehmen kannst, oder einfach die Natur genießen kannst. Obwohl Namibia für alle Kindesalter machbar ist, empfehlen wir unsere Rundreisen erst mit Schulkindern zu unternehmen. Und hast du gewusst, dass du Namibia auch barrierefrei besuchen kannst?

Für Familien mit kleineren Kindern können wir die Reise etwas ausdehnen, damit das Reisetempo ruhiger wird. Und wenn du mit größeren Kindern unterwegs bist, können wir die Reise etwas abenteuerlicher gestalten mit Sandborden oder einer 4-tägigen Pferdetour in der Nähe von Windhuk.

Die Flüge nach Namibia

Es gibt ab Deutschland und der Schweiz genügend Möglichkeiten nach Windhuk zu fliegen. Condor, Eurowings und Air Namibia bieten direkte Flüge von

Frankfurt an. Eine andere Möglichkeit ist mit South African Airways via Johannesburg nach Windhuk zu fliegen.

Auch Swiss fliegt ab Zürich via Johannesburg nach Windhuk. Ab Wien ist Windhuk via Frankfurt erreichbar. Für alle Linienflüge gilt, umso früher gebucht, um so günstiger die Flüge. Auch hast du bei einer Frühbuchung noch die Möglichkeit den schnelleren Anschlussflug nach Frankfurt oder von Johannesburg nach Windhuk zu buchen.

Transport in Namibia

Bei allen Rundreisen wirst du von unserer Kontaktperson am Flughafen begrüßt und abgeholt. Er bringt dich zu deinem ersten Hotel. Hier bekommst du alle Informationen, die du für die Rundreise benötigst: eine Reisebeschreibung, detaillierte Wegbeschreibung, Straßenkarte von Namibia und die Vouchers für die Unterkünfte. Am nächsten Tag wirst du von deinem Hotel abgeholt und zur Autoleihstation gebracht.

Während deiner Rundreise fährst du mit einem eigenen 4x4 Fahrzeug. Circa 60 % unserer Kunden bevorzugen eine Rundreise mit Dachzelt. Die komplette

Camping-Ausrüstung ist bei TRAVELKID bereits im Preis inkludiert. Ein Kühlschrank und Kindersitze für Kinder bis 10 Jahre sind standardmäßig. Ab 6 Personen reservieren wir einen verlängerten Toyota Landcruiser mit 3 Dachzelten.

Unterkünfte in Namibia

Wie bereits erwähnt buchen 60 % unserer Gäste eine Rundreise mit dem Dachzelt. Meistens ersetzen wir noch die eine oder andere Nacht mit einer komfortablen Übernachtung in einer Lodge.



Unsere Rundreisen kannst du auch mit ausschließlich Übernachtungen in Lodges oder Pensionen reservieren. Außerdem haben wir einige Unterkünfte selektiert, welche **barrierefreie** Leistungen anbieten.

Ausflüge und Eintrittsgelder

TRAVELKID organisiert individuelle Rundreisen, wobei jede Familie die Freiheit hat, etwas zu unternehmen und den Tag nach eigenen Wünschen zu gestalten. Deswegen sind Ausflüge und Eintrittsgelder meistens nicht im Preis inkludiert. Die Kosten für die Nationalparks sind nicht so hoch. Du bezahlst pro Auto und pro Erwachsenen pro Tag. Kinder sind meistens gratis. Etosha und die Sossus Vlei sind etwas teurer.

Deine Traumreise selbst zusammenstellen?

Nicht jede Familie ist gleich. Deswegen hast du bei TRAVELKID immer die Möglichkeit deine eigene Traumreise zusammen zu stellen. Willst du vielleicht in einem Luxusresort übernachten, etwas länger in Etosha bleiben oder die Reise kombinieren mit einem Familienbesuch? Bei TRAVELKID geht viel! Nimm am einfachsten telefonisch Kontakt auf, wir beraten dich gerne. Gemeinsam werden wir dafür sorgen, dass dein Familientraum wahr wird!

Rundreisen	Dauer	Route
Selbstfahrertour mit Kindern	15 Tage	Windhuk - Rehoboth - Sesriem - Solitaire - Swakopmund - Twyfelfontein - Kamanjab - Etosha - Waterberg - Windhuk
Familienreise mit Kleinkindern	15 Tage	Windhuk - Lake Oanob - Naukluft - Sossusvlei - Solitaire - Swakopmund - Erongo Gebirge - Private Game Reserve - Windhuk
Luxus Safari Reise	17 Tage	Windhuk - Spreetshoogte Pass - Sossusvlei - Swakopmund - Palmwag - Etosha Nationalpark - Otjiwarongo - Windhuk
Safari mit den Kindern	21 Tage	Windhuk - Rehoboth - Mariental - Naukluft - Sesriem - Solitaire - Swakopmund - Uis - Twyfelfontein - Palmwag - Kamanjab - Etosha - Grootfontein - Waterberg - Windhuk
Namibia Barrierefrei	15 Tage	Windhuk - Mariental - Sesriem - Swakopmund - Spitzkoppe - Twyfelfontein - Etosha - Otjiwarongo - Windhuk



Tommy flitzt wie eine Eidechse die Düne hinauf, gräbt und findet!

Namibia: eine Selbstfahrrtour mit Kindern

15-tägige Rundreise

Während dieser Selbstfahrrtour durch Namibia bleiben wir regelmäßig etwas länger auf einem Platz und haben die Reisedistanzen so kurz wie möglich gehalten. Die Reise ist abwechslungsreich und führt dich entlang der wichtigsten Sehenswürdigkeiten des Landes.

Wenn du die Tage etwas aktiver gestaltest, werden auch ältere Kinder begeistert sein. Falls du diese Reise

mit Kleinkindern unternehmen willst, empfehlen wir 3 bis 4 extra Übernachtungen einzuplanen.

Während dieser Rundreise kannst du auch nur Lodges buchen. Die Preise, sowie Preise für andere Familiensamstellungen findest du auf unserer Website. Du kannst natürlich auch ein Angebot anfordern.

Preis Richtlinie	Lodge	Camping
2 Erwachsene und 1 Kind	auf Anfrage	auf Anfrage
2 Erwachsene und 2 Kinder	auf Anfrage	auf Anfrage
2 Erwachsene und 3 Kinder	auf Anfrage	auf Anfrage

Inkludiert: alle Transfers vom Flughafen zum Hotel, vom Hotel zur Mietwagenstation und retour, 13 Tage Toyota Hilux 2.5 TDI Fahrzeug inkl. Kühlschrank, Campingreise: komplett eingerichtetes Fahrzeug mit Dachzelt und kompletter Campingausrüstung, Lodge Reise 14 Übernachtungen in Lodges inkl. Frühstück, Camping Reise 4 Übernachtungen in Lodges inkl. Frühstück, 10 Übernachtungen am Campingplatz. Dazu ist die Cheetah Tour in Kamanjab auch inkludiert.

Tag	Ort	Unterkunft	Fahrzeit
1	Ankunft Windhuk	Pension	ÜF
2	Rehoboth	Camping	Ü ± 1,5 Std.
3	Sossus Vlei	Campsite	Ü ± 3 Std.
4	Sossus Vlei	Campsite	Ü ± 1 Std.
5	Swakopmund	Pension	ÜF ± 3,5 Std.
6	Swakopmund	Pension	ÜF
7	Twyfelfontein	Camping	Ü ± 3 Std.
8	Twyfelfontein	Camping	Ü
9	Kamanjab	Geparden Farm	Ü ± 3 Std.
10	Etosha	Etosha NP	Ü ± 2,5 Std.
11	Etosha	Etosha NP	Ü gamedrives
12	Waterberg Plateau	Campsite	Ü ± 2 Std.
13	Waterberg Plateau	Campsite	Ü
14	Windhuk	Pension	ÜF ± 2,5 Std.
15	Abflug Windhuk		

Ü = Übernachtung, ÜF = Übernachtung mit Frühstück.

Preise in Euro pro Familie. Unterkünfte nach Verfügbarkeit.

Ausführliche Beschreibung der 15-tägigen Rundreise

Windhuk

Tag 1 Transfer vom Flughafen zum Hotel in Windhuk

Willkommen in Namibia! Du wirst mit den Kindern pünktlich am Flughafen von Windhuk abgeholt und in deine Unterkunft in die Stadt gebracht. Den restlichen Tag verbringst du in Windhuk und kannst dich von der Reise erholen. Die Pension verfügt über ein Schwimmbad, ein Supermarkt ist gleich in der Nähe, sowie die wichtigsten Sehenswürdigkeiten.

Windhuk ist mit seinen rund 250.000 Einwohnern die größte Stadt in Namibia und zugleich die Hauptstadt des Landes. Das schicke Städtchen liegt auf 1650 Metern Höhe malerisch in einem Talkessel, gesäumt von den Erosbergen im Norden und den Aas Bergen im Süden. Sehenswert sind der "Tintenpalast", Namibias Parlamentsgebäude, die Christuskirche der lutherischen Gemeinde aus dem Jahre 1896, das Reiterdenkmal aus dem Jahre 1912 und die "Alte Feste", Hauptquartier der Schutztruppen und heute namibisches Nationalmuseum.

Rehoboth & Sossusvlei

Tag 2 Rehoboth

Tag 3 Sesriem: Sossusvlei

Tag 4 Solitaire

Du wirst beim Hotel abgeholt und komfortabel zum Mietwagen-Terminal im Süden der Stadt gebracht. Nach einer ausführlichen Erklärung beginnt endlich deine Reise und steht die erste Erfahrung mit der faszinierenden Natur Afrikas auf dem Programm. Die kleine Stadt Rehoboth liegt rund 90 Kilometer südlich von Windhuk an der B1 Nationalstraße. Verblüffend sind die liebevoll eingerichteten Rastplätze entlang dieser Straße, die zu einem kleinen Picknick einladen. Lake Oanob ist das heutige Ziel, ein kleiner See und angrenzend befindet sich ein kleiner Wildpark mit Giraffen, Kudus, Zebras und Springböcken. Du wirst heute sicherlich deine erste Safari unternehmen.

Einer der Höhepunkte des Urlaubes ist die Sossus Vlei mit den riesigen roten Sanddünen. Die Dünen erreichen teilweise Höhen von 300 Metern und gehören damit zu den höchsten der Welt. Die Dünen der Namib Wüste entstanden im Laufe von vielen Millionen Jahren. Sand, vom Oranje Fluss unablässig ins Meer gespült, wurde durch den Benguela Strom an der Küste entlang nordwärts transportiert. Die Brandung schob den Sand an Land. Küstendünen entstanden, die durch den Wind landeinwärts verlagert wurden. Noch immer lagert der Wind den Sand der Wanderdünen unablässig um. Auf dem flachen Luvhang treibt er die Sandkörner aufwärts bis zum Dünenkamm. Dort fallen sie im Windschatten frei herunter. Der Leehang ist darum stets erheblich steiler als der Luvhang.

Gleich beim Eingang der Sossus Vlei ist der Sesriem Canyon einen Besuch wert. Dieser Canyon ist zirka 1 Kilometer lang und 30 Meter tief und durch seine Enge sehr beeindruckend.

Am nächsten Tag heißt es früh aufstehen. Für Campsite-Besucher öffnet der Nationalpark Sossus Vlei schon um 5 Uhr, wodurch der Sonnenaufgang oben auf Düne 45 ein einzigartiges Ereignis wird. Die benachbarte Dead Vlei ist sicherlich noch schöner! Aufgepasst: der Weg dorthin ist nur mit einem 4x4 Fahrzeug gestattet. Vom Parkplatz ist die Dead Vlei in einer knappen Stunde gemütlich zu erwandern und leicht zu finden. Bizarr sind die fast 500 Jahre alten Bäume, die auf Grund der Trockenheit nur sehr langsam verwittern.

Du wirst heute noch ein Stück Richtung Solitaire fahren und hier übernachten.

Swakopmund

Tag 5 - 6 Swakopmund

Der Weg zur wundervollen Atlantikküste, voll von Seehunden, Pelikanen, Delphinen und sogar Pinguinen, ist einzigartig. Bist du schon mal 150 Kilometer geradeaus gefahren? Heute wirst du das erleben!!

Das Stadtbild des rund 30.000 Einwohner zählenden Swakopmunds ist durch zahlreiche Kolonialbauten geprägt. Ein Wahrzeichen ist das Woermann Haus aus dem Jahre 1905. Das ehemalige Handelshaus in der Bismarck Strasse mit seinem 25 Meter hohen Damara-Turm und seinem von Arkaden gesäumten Innenhof beherbergt heute die städtische Bibliothek, eine Kunstgalerie und das Büro der Namibia Wildlife Resorts. Swakopmund ist heute ein beliebtes Seebad mit vielen touristischen Attraktionen und angenehmem Klima im Sommer.

Du verbringst die Nacht in einer gemütlichen Pension, weil das Wetter hier, auf Grund der bengalischen Strömung, nicht immer mitspielt. Wir empfehlen am Abend das Abendessen in dem liebevoll eingerichteten Restaurant Kupferpfanne zu genießen. Das Auto kannst du gleich neben dem Restaurant parken, wo security guides auf dein Auto aufpassen.

Am zweiten Tag kommt Tommy dich und die Kinder für ein einzigartiges Erlebnis in der Wüste abholen. Heute wird Tommy dir „the little five der Wüste“ zeigen. Dazu erzählen wir nicht viel, lasse dich von Tommy und TRAVELKID überraschen.

Brandberg Region

Tag 7-8 Uis: Brandberg & Cape Cross

Tag 9 Kamanjab: Cheetah Farm

Auch Swakopmunds Umland hat viel zu bieten. Besonders

reizvoll ist die Fahrt entlang der herrlichen, dünenge säumten Küste nach Cape Cross. Cape Cross ist bekannt für seine Robbenkolonie. Folge einfach den Lauten und deinem Geruchssinn, um dieses Spektakel im Wasser und an Land zu sehen. So weit das Auge reicht, wirst du Seehunde entdecken und quasi streicheln können.

Nach dem Besuch fährst du zurück nach Henties Bay und dann ins Landesinnere hinein nach Uis, dem heutigen Ziel. Diese Region ist bekannt für seine Sehenswürdigkeiten, welche du auf dem Weg nach Kamanjab besuchen kannst. Die Felsgravuren „the white lady“ am Brandberg, der versteinernde Wald in Khorixas oder die Orgelpfeifen in Twifelfontein sind nur einige Möglichkeiten.

In der Nähe von Kamanjab hält ein Farmbesitzer freilaufende Geparden. Auf dem Grundstück in der Nähe des Hauses befinden sich zahme Geparden, die berührt werden können. Für deine Kinder eine bezaubernde Begegnung mit Wildtieren. Auf dem Grossteil des Landbesitzes gibt es noch mehrere Geparden, die keinesfalls zahm sind. Hier kannst du den Farmer auf einer Fütterungstour begleiten - eine sehr spannende Erfahrung mit einer Mülltonne voll zerlegtem Esel neben dir, oben auf der Ladefläche des Pick-up Trucks!

Etosha Nationalpark

Tag 10 Etosha Nationalpark

Tag 11 Etosha Nationalpark

Der Besuch des Etosha National Parks gehört zu den Highlights der Namibia Reise und hat wirklich alles zu bieten. Alle großen Wildtiere leben dort: Löwen, Geparden, Leoparden, Hyänen und Schakale. Aber auch die großen afrikanischen Elefanten, lustige Warzenschweine, elegante Strauße und viele andere exotische Tiere kannst du hier entdecken.

Etosha umfasst eine Fläche von über 22.000 qkm und wurde bereits 1907 von der Deutsch-Südwestafrikanischen Verwaltung zum Wildschutzgebiet erklärt. Im Zentrum liegt eine ausgedehnte Salzpflanze, umgeben von Gras- und Dornsavannen, Mopane-Buschland im Westen sowie Trockenwald im Nordosten. Besonders im südlichen Teil des Parks liegen jedoch verstreut zahlreiche Wasserlöcher, Lebensgrundlage für den Wildbestand im Etosha National Park.

Gut gepflegte Schotterstraßen führen zu den Wasserlöchern, wo man die Tiere am besten beobachten kann. Tagsüber hast du die Möglichkeit durch den Park zu fahren. Am Abend kannst du dann am beleuchteten Wasserloch, welches sich in der Nähe deiner Unterkunft befindet, das Wild beobachten.

Bushmen & Waterberg Plateau

Tag 12 Waterberg Plateau

Tag 13 Waterberg Plateau

Das Waterberg Plateau ist ein Sandstein-Plateau, welches sich 200 Meter aus der umgebenden Landschaft erhebt. Das 20 Kilometer breite und 50 Kilometer lange Tafelberg Massiv besteht aus porösem Sandstein. Niederschläge sickern durch das durchlässige Gestein und treffen unten auf eine wasserundurchlässige Tonschicht. Während es oben auf dem Plateau sehr trocken ist, gibt es am Fuße viel Oberflächenwasser und kräftige permanente Quellen. Die Vegetation ist darum hier vergleichsweise üppig und grün und besonders artenreich. Unter anderem sieht man hier wilde Feigenbäume, Feuerlilien und Korallenbäume.

Durch die Vielfalt der Bäume und der Savannah ist dies ein wunderschöner Ort zu verweilen oder zu wandern. Auch deshalb weil er bekannt ist für seine besonderen und ungefährlichen Tierarten, wie z.B. die Schwarz- und rötlich-graue Antilope, als auch das schwarze und weiße Nashorn.

Windhuk

Tag 14

Windhuk

Tag 15

Windhuk, Transfer zum Flughafen

Für Paläontologen in der Familie, ist ein kurzer Abstecher zu den Dinosaurierspuren bei Kalkfeld, auf dem Weg zu Windhuk ein Muss!

Windhuk ist eine schöne Stadt um zu bummeln, Shopping Touren zu unternehmen oder einige Museen zu besuchen und die letzten Souvenirs einzukaufen. Und das ist eine gute Gelegenheit um hier in einem der vielen schönen Restaurants den letzten Abend deines Urlaubes zu genießen.





Namibia: eine Familienreise mit Kleinkindern

15-tägige Rundreise

Während dieser 2-wöchigen Familienreise durch Namibia sind die Reisedistanzen so kurz wie möglich gehalten. Unser Geheimtipp ist diese verkürzte Route, ohne Etosha und trotzdem mit jeder Menge Wildtieren.

Die klassische Route wird öfters als eine Hetzjagd bezeichnet. Die verkürzte Route können wir mit gutem Gewissen für Familien mit Kleinkindern empfehlen.

Etwas gemütlicher geht es entlang der wichtigsten Sehenswürdigkeiten des Landes.

In der Sossusvlei spürst du die unberührte Natur des Landes. In Swakopmund lernst du „the little five“ kennen, in Omaruru hast du die Möglichkeit die Buschmänner zu besuchen und im Private Game Reserve sind die Wildtiere nicht nur zahlreich, sondern auch wirklich reizend.

Preis Richtlinie	Lodge	Camping
2 Erwachsene und 1 Kind	auf Anfrage	auf Anfrage
2 Erwachsene und 2 Kinder	auf Anfrage	auf Anfrage
2 Erwachsene und 3 Kinder	auf Anfrage	auf Anfrage

Inkludiert: alle Transfers vom Flughafen zur Pension und zum Mietwagen-Terminal und retour, 19 Tage Mietwagen Toyota Hilux 2.4 TDI inkl. Fahrzeugeinweisung und Testfahrt, Fahrzeugversicherung mit Standard Kautions, Unfallversicherung, unbegrenzte Kilometer und 24-Stunden Breakdown Service. **Campingreise:** 5 Übernachtungen in Windhuk und Swakopmund in einer Pension inklusive Frühstück, 9 Übernachtungen im Dachzelt inkl. komplette Campingausrüstung, **Lodgereise:** 12 Übernachtungen in Lodges inkl. Frühstück und 2 Übernachtungen im Selfcatering Chalet ohne Frühstück.

Tag	Ort	Unterkunft	Fahrzeit
1	Ankunft Windhuk	Pension	ÜF
2	Rehoboth	Camping	Ü ± 1,5 Std.
3 - 4	Naukluft	Camping	Ü ± 1,5 Std.
5	Sossus Vlei	Campsite	Ü ± 3 Std.
6	Sossus Vlei	Campsite	Ü ± 1 Std.
7 - 9	Swakopmund	Pension	ÜF ± 3,5 Std.
10 - 11	Omaruru	Camping	Ü ± 2 Std.
12	Private Game Reserve	Luxuslodge Selfcatering	Ü ± 1 Std.
13	Private Game Reserve	Luxuslodge Selfcatering	Ü gamedrives
14	Windhuk	Pension	ÜF ± 2 Std.
15	Abflug Windhuk		

Ü = Übernachtung, ÜF = Übernachtung mit Frühstück.

Preise in Euro pro Familie. Unterkünfte nach Verfügbarkeit.

Ausführliche Beschreibung der 15-tägigen Rundreise

Windhuk

Tag 1 Transfer vom Flughafen zum Hotel in Windhuk

Willkommen in Namibia! Du wirst mit den Kindern pünktlich am Flughafen von Windhuk abgeholt und in deine Unterkunft in die Stadt gebracht. Den restlichen Tag verbringst du in Windhuk und kannst dich von der Reise erholen. Die Pension verfügt über ein Schwimmbad, ein Supermarkt ist gleich in der Nähe, sowie die wichtigsten Sehenswürdigkeiten.

Windhuk ist mit seinen rund 250.000 Einwohnern die größte Stadt in Namibia und zugleich die Hauptstadt des Landes. Das schicke Städtchen liegt auf 1650 Metern Höhe malerisch in einem Talkessel, gesäumt von den Erosbergen im Norden und den Aas Bergen im Süden. Sehenswert sind der "Tintenpalast", Namibias Parlamentsgebäude, die Christuskirche der lutherischen Gemeinde aus dem Jahre 1896, das Reiterdenkmal aus dem Jahre 1912 und die "Alte Feste", Hauptquartier der Schutztruppen und heute namibisches Nationalmuseum.

Rehoboth

Tag 2 Rehoboth

Am nächsten Tag wirst du beim Hotel abgeholt und komfortabel zum Mietwagen-Terminal gebracht. Nach einer ausführlichen Erklärung beginnt endlich deine Namibia Reise und steht die erste Erfahrung mit der faszinierenden Natur Afrikas auf dem Programm. Die kleine Stadt Rehoboth liegt rund 90 Kilometer südlich von Windhuk an der B1 Nationalstraße. Verblüffend sind die liebevoll eingerichteten Rastplätze entlang dieser Straße, die zu einem kleinen Picknick einladen. Lake Oanob ist das heutige Ziel, ein kleiner See und angrenzend befindet sich ein kleiner Wildpark mit Giraffen, Kudus, Zebras und Springböcken. Du wirst heute sicherlich deine erste Safari unternehmen. Für unsere Gäste, die das Zimmer bevorzugen, hat das Resort einige Zimmer mit Seeblick parat.

Naukluft

Tag 3 - 4 Naukluft

Die Pferdefarm hier ist eine der ältesten Farmen in Namibia und wird seit 1993 als Gästefarm geführt. Die Farm liegt in der Naukluft Region, welche du zu Fuß oder auf dem Pferderücken erkunden kannst. So kannst du mit dem Allradfahrzeug zum Naukluft Plateau fahren und anschließend eine Wanderung durch die bekannte Köcherbaumschlucht machen. Diese Wanderung dauert 6 Stunden, aber du kannst natürlich auch 1 Stunde hin und wieder 1 Stunde zurück wandern.

Der Campingplatz liegt etwas von der Farm entfernt, mit einer traumhaften Aussicht. Trotzdem empfehlen wir im Juli und August lieber in der Lodge zu übernachten. Es kann hier auf dem Hochplateau in der Nacht ziemlich kalt werden. Die Mehrkosten liegen bei ca. Euro 200 pro Nacht, abhängig von der Anzahl der Personen und Zimmerwahl.

Sesriem & Solitaire

Tag 5 Sesriem: Sossusvlei

Tag 6 Solitaire

Du wirst beim Hotel abgeholt und komfortabel zum Mietwagen-Terminal im Süden der Stadt gebracht. Nach einer ausführlichen Erklärung beginnt endlich deine Reise und steht die erste Erfahrung mit der faszinierenden Natur Afrikas auf dem Programm. Die kleine Stadt Rehoboth liegt rund 90 Kilometer südlich von Windhuk an der B1 Nationalstraße. Verblüffend sind die liebevoll eingerichteten Rastplätze entlang dieser Straße, die zu einem kleinen Picknick einladen. Lake Oanob ist das heutige Ziel, ein kleiner See und angrenzend befindet sich ein kleiner Wildpark mit Giraffen, Kudus, Zebras und Springböcken. Du wirst heute sicherlich deine erste Safari unternehmen.

Einer der Höhepunkte des Urlaubes ist die Sossus Vlei mit den riesigen roten Sanddünen. Die Dünen erreichen teilweise Höhen von 300 Metern und gehören damit zu den höchsten der Welt. Die Dünen der Namib Wüste entstanden im Laufe von vielen Millionen Jahren. Sand, vom Orange Fluss unablässig ins Meer gespült, wurde durch den Benguela Strom an der Küste entlang nordwärts transportiert. Die Brandung schob den Sand an Land. Küstendünen entstanden, die durch den Wind landeinwärts verlagert wurden. Noch immer lagert der Wind den Sand der Wanderdünen unablässig um. Auf dem flachen Luvhang treibt er die Sandkörner aufwärts bis zum Dünenkamm. Dort fallen sie im Windschatten frei herunter. Der Leehang ist darum stets erheblich steiler als der Luvhang.

Gleich beim Eingang der Sossus Vlei ist der Sesriem Canyon einen Besuch wert. Dieser Canyon ist zirka 1 Kilometer lang und 30 Meter tief und durch seine Enge sehr beeindruckend.

Am nächsten Tag heißt es früh aufstehen. Für Campsite-Besucher öffnet der Nationalpark Sossus Vlei schon um 5 Uhr, wodurch der Sonnenaufgang oben auf Düne 45 ein einzigartiges Ereignis wird. Die benachbarte Dead Vlei ist sicherlich noch schöner! Aufgepasst: der Weg dorthin ist nur mit einem 4x4 Fahrzeug gestattet. Vom Parkplatz ist die Dead Vlei in einer knappen Stunde gemütlich zu erwandern und leicht zu finden. Bizarr sind die fast 500 Jahre alten Bäume, die auf Grund der Trockenheit nur sehr langsam verwittern.

Du wirst heute noch ein Stück Richtung Solitaire fahren und hier übernachten.

Swakopmund

Tag 7 - 9 Swakopmund

Der Weg zur wundervollen Atlantikküste, voll von Seehunden, Pelikanen, Delphinen und sogar Pinguinen, ist einzig-

artig. Bist du schon mal 150 Kilometer geradeaus gefahren? Heute wirst du das erleben!!

Das Stadtbild des rund 30.000 Einwohner zählenden Swakopmunds ist durch zahlreiche Kolonialbauten geprägt. Ein Wahrzeichen ist das Woermann Haus aus dem Jahre 1905. Das ehemalige Handelshaus in der Bismarck Strasse mit seinem 25 Meter hohen Damara-Turm und seinem von Arkaden gesäumten Innenhof beherbergt heute die städtische Bibliothek, eine Kunstgalerie und das Büro der Namibia Wildlife Resorts. Swakopmund ist heute ein beliebtes Seebad mit vielen touristischen Attraktionen und angenehmem Klima im Sommer.

Du verbringst die Nacht in einer gemütlichen Pension, weil das Wetter hier, auf Grund der bengalischen Strömung, nicht immer mitspielt. Wir empfehlen am Abend das Abendessen in dem liebevoll eingerichteten Restaurant Kupferpfanne zu genießen. Das Auto kannst du gleich neben dem Restaurant parken, wo security guides auf dein Auto aufpassen.

Am zweiten Tag kommt Tommy dich und die Kinder für ein einzigartiges Erlebnis in der Wüste abholen. Heute wird Tommy dir „the little five der Wüste“ zeigen. Dazu erzählen wir nicht viel, lasse dich von Tommy und TRAVELKID überraschen.

Omaruru

Tag 10 - 11 Omaruru

Auch Swakopmunds Umland möchte erkundet werden. Die Fahrt geht heute weiter nach Omaruru. Besonders reizvoll ist das Erongo Gebirge mit seinen majestätischen Bergen. Auf dem Weg hast du einen spektakulären Blick auf die Wüstenebene und die umliegenden Berge. Was dich auf deinem Weg auf begleiten wird, sind Kudus, Warzenschweine, Giraffen und noch viele andere Tiere.

In Omaruru kannst du sowohl in einer Lodge, als auch auf dem Campingplatz übernachten.

Am nächsten Tag genießt du etwas Freizeit und kannst das bunte Farmleben auf dem Hof kennenlernen. Die Lodge organisiert interessante Ausflüge, zum Beispiel zu historischen Felszeichnungen. Empfehlenswert ist auch ein Ausflug zu den Buschmännern im Living Museum. Dabei bekommen die Kinder einen beeindruckenden Einblick in die uralte Jäger- und Sammlerkultur und die ursprünglich Lebensweise der San.

Private Game Reserve

Tag 12 - 13 Private Game Reserve

Eine Safari gehört zu den Highlights einer Namibia Reise und eine Leihung wird dich ermahnen, dass das nur in Etosha geht. Wir kennen Namibias Geheimtipp und wissen,

dass diese Aussage nur auf Unwissenheit beruht. Hast du gewusst, dass du in Namibia alle Wildtiere, ja auch Elefanten, Leoparden und Geparden direkt neben der Straße findest.

Für eine kleinkindgerechte und mehr relaxte Rundreise ist es nicht notwendig den langen Weg nach Etosha zurückzulegen. Wir bringen euch in der Nähe von Windhuk zu einem Private Game Reserve, wo die Wildtierdichte teilweise höher ist, als in Etosha! Auf dem 70.000 Hektar großen Gelände leben spannende Wildtiere und viele andere exotische Tiere, die du alle hier entdecken kannst. Du kannst das Private Game Reserve mit dem eigenen Mietwagen oder mit einem Ranger erkunden. Mit einem geschlossenen Fahrzeug können Kinder unter 6 Jahre eine kindergerechte Safari machen und dabei die Wildtiere sicher kennenlernen.

Die Unterkunft bietet eine fantastische Luxuslodge, wo du von der Terrasse mit Aussicht auf ein Waterhole mit Flusspferden wohnst. Die günstigere Variante ist eine Übernachtung in ein Selfcatering Chalet, wo du selbst Kosten oder Grillen kannst. Du kannst hier auch am Campingplatz übernachten.

Windhuk

Tag 14 Windhuk

Tag 15 Windhuk, Transfer zum Flughafen

Windhuk ist eine schöne Stadt um zu bummeln, Shopping Touren zu unternehmen oder einige Museen zu besuchen und die letzten Souvenirs einzukaufen. Und das ist eine gute Gelegenheit um hier in einem der vielen schönen Restaurants den letzten Abend deines Urlaubes zu genießen. Wie empfehlen dazu das bekannte Joe's Beerhouse.

Am letzten Tag wirst du von deiner Pension abgeholt und zum Flughafen gebracht.





Namibia: Luxus Safari Reise mit den Kindern

17-tägige Rundreise

Etwas abseits von der Touristenpfade hat Namibia einige Perlen auf Lager. Und genau diese Perlen haben wir entdeckt und speziell für Familien mit Kindern und Jugendlichen in er 17-tägigen Luxus Safari Reise verpackt.

Die Selbstfahrer Tour führt über den Spreetshoogte Pass, zu den Wüstenelefanten in der Palmweg Region und am Ende der Namibia Reise auf eine echte Pferdefarm.

Selbstverständlich sind auch die typischen Zutaten für eine Namibia Reise inkludiert. Vorbei an den Sanddünen der Sossusvlei und weiter nach Swakopmund, wo während einer Kanufahrt die Pelzrobben zu sehen sind.

Und im Etosha Nationalpark findet man die Wildtiere zahlreich am Wasserloch!

Preis Richtlinie

2 Erwachsene und 1 Kind
 2 Erwachsene und 2 Kinder
 2 Erwachsene und 3 Kinder

April

auf Anfrage
 auf Anfrage
 auf Anfrage

Juli

auf Anfrage
 auf Anfrage
 auf Anfrage

Inkludiert: alle Transfers vom Flughafen zur Pension und zum Mietwagen-Terminal und retour, 19 Tage Mietwagen Toyota Hilux 2.4 TDI inkl. Fahrzeugeinweisung und Testfahrt, Fahrzeug Versicherung mit Standard Kautions, Unfallversicherung, unbegrenzte Kilometer und 24-Stunden Breakdown Service. 16 Übernachtung in Lodges und Luxuslodges inklusive Frühstück. Auf der Pferdefarm Vollpension und diverse Aktivitäten sind inkludiert. Außerdem ist die Cheetah Tour in Kamanjab inkludiert.

Tag	Ort	Unterkunft	Fahrzeit
1	Ankunft Windhuk	Pension	ÜF
2	Namibgrens	Rinder Farm	ÜF ± 2,5 Std.
3 - 4	Sossus Vlei	Lodge	ÜF ± 2,5 Std.
5 - 7	Swakopmund	Pension	ÜF ± 4,5 Std.
8	Twyfelfontein	Lodge	ÜF ± 5 Std.
9 - 10	Palmweg	Luxuslodge	HP ± 2 Std.
11	Kamanjab	Cheetah Farm	HP ± 2,5 Std.
12 - 13	Etosha	Lodge im Etosha NP	ÜF gamedrives
14 - 15	Waterberg	Luxus Pferdefarm	VP Aktivitäten
16	Windhuk	Lodge außerhalb Windhuk	ÜF ± 2,5 Std.
17	Abflug Windhuk		

Ü = Übernachtung, ÜF = Übernachtung mit Frühstück.

Preise in Euro pro Familie. Unterkünfte nach Verfügbarkeit.

Ausführliche Beschreibung der 17-tägigen Rundreise

Windhuk und Namibgrens

Tag 1 Tagsfer zum Hotel in Windhuk

Tag 2 Namibgrens

Am ersten Tag wirst du vom Flughafen abgeholt und zum Hotel in Windhuk gebracht. Hier trifftst du eine Person von unserer Agentur für ein Meet & Greet. Den restlichen Tag kannst du dich erholen und etwas Zeit in der Stadt verbringen.

Am nächsten Tag wirst du beim Hotel abgeholt und komfortabel zum Mietwagen-Terminal gebracht. Nach einer ausführlichen Erklärung beginnt endlich deine Namibia Reise und steht die erste Erfahrung mit der faszinierenden Natur Afrikas auf dem Programm. Das heutige Ziel ist eine Nguni Rinder Farm, in einer felsigen Gegend gelegen. Versteckt im deinem Gästezimmer befinden sich diese Felsen. Echt lustig! Lass dich hier überraschen.

Sossusvlei

Tag 3 Spreetshoogte Pass, Sesriem Canyon

Tag 4 Sesriem: Sossusvlei

Deine Fahrt führt heute über den Spreetshoogte Pass in die Naukluft Region. Hier solltest du einen Zwischenstopp einlegen. Es gibt die Möglichkeiten tolle Wanderungen zwischen 1 und 6 Stunden im Naukluftgebirge zu unternehmen.

Danach erreichst du Sesriem. Hier solltest du das Auto erst mal wieder voll tanken. Bei dieser Tankstelle gibt es herrliche Brötchen und einen gut schmeckenden warmen Cappuccino. Bevor du dich in der Lodge einquartierst, kannst du zuerst den Sesriem Canyon besuchen. Der Canyon ist etwa 1 Kilometer lang und bis zu 30 Meter tief, aber durch seine Enge sehr beeindruckend. Der afrikanische Name des Canyons se(ch)sriem(en) beruht auf der Geschichte, dass man einst sechs aneinander geknüpfte Ochsenriemen benötigte, um einen Wassereimer zu den Tümpeln hinabzusenken.

Für einen Besuch der Sossusvlei solltest du früh aufstehen. Die meisten Menschen fahren zur Düne 45, den Sonnenaufgang anschauen. Das bekannte Farbspiel der Dünen, womit Namibia wirbt, wird mit dem Sonnenaufgang immer deutlicher. An einer Seite des Dünenkamms schaut der Sand schwarz aus, an der Sonnenseite färbt sich der Sand wunderschön rot.

Die Dead Vlei, am Ende des Tales ist sicherlich spannender, aber aufgepasst: du darfst die letzten vier Kilometer nur mit einem 4x4 Auto zurücklegen. TIPP: du solltest den Reifendruck unbedingt bis 1,5 Bar senken! Bizarr sind die abgestorbenen fast 500 Jahre alten Bäume die hier aufgrund der Trockenheit nur sehr langsam verwittern. Die Dead Vlei erreichst du nach einer einfachen, kur-

zen Wanderung von 45 Minuten. Du solltest in jedem Fall etwas zu trinken und Essen, sowie einen warmen Pullover und Kopfbedeckung mitnehmen.

Swakopmund

Tag 5 Swakopmund

Tag 6 Swakopmund: Living Desert Tour

Tag 7 Swakopmund: Kanufahrt Walvis Bay

Swakopmund ist bekannt als Städtchen mit vielen architektonischen Spuren der Kolonialzeit, als Intermezzo, um auf der Reise durch den „Busch“ mal wieder kultiviert shoppen zu gehen oder als „Abenteuer-Zentrum“ für Gäste, die in verschiedenen Aktivitäten den Thrill suchen.

Ich verspreche ganz persönlich, dass ein Tag in der Wüste zu einem unvergesslichen Höhepunkt werden kann, wenn du mit Tommy oder Chris unterwegs bist. Um Punkt 8 wirst du, wenn du willst, von ihm persönlich für seine Living Desert Tour bei der Pension abgeholt und machst du Jagd auf „the little Five der Wüste“. Lasse dich heute von TRAVELKID überraschen, die Kinder werden begeistert sein!

Genau so empfehlenswert ist der Souvenirmarkt, direkt neben dem Tennisplatz. Zahlreiche Künstler und Verkäufer von Holzschnitzereien haben sich hier versammelt um ihre Waren zu verkaufen.

Ein absoluter Geheimtipp ist eine Kanufahrt in der Walvis Bay. Nirgendwo in Namibia kommt man Flamingos und Pelikane, Pelzrobber, Heaviside- und Benguela-Delfine so nah heran, wie im eigenen Kajak.

Twyfelfontein

Tag 8 Twyfelfontein

Heute führt dich deine Reise in das Umland von Swakopmund. Besonders reizvoll sind die Sehenswürdigkeiten in Twyfelfontein. Hier findest du das Living Museum der Damara, in dem das tägliche Leben der Damara zu besichtigen ist.

Twyfelfontein ist auch als eine der reichsten Felsgravuren-Fundstätten der Welt bekannt. Über 2.500 Zeichnungen wurden bislang gefunden. Berühmt sind besonders der von vielen Tieren umgebene, große Löwe mit rechtwinkelig abknickenden Schwanz und seinen möchten Pranken und der mit vielen geheimnisvollen Arabesken verzierte, tanzende Kudu.

Palmwag

Tag 9 Palmwag

Tag 10 Palmwag: Safari Wüstenelefanten

Du lässt Twyfelfontein hinter dir und deine Reise geht nach Palmwag. Hier haben wir eine schöne Luxuslodge für dich getestet und sind noch heute

von dieser Aussicht begeistert. Die Lodge bietet Ausflüge zu den seltenen Wüstenelefanten an.

Kamanjab

Tag 11 Kamanjab: Tour zu den Geparden

In der Nähe von Kamanjab hält ein Farmbesitzer frei laufende Geparden. Auf dem Grundstück in der Nähe des Hauses befinden sich zahme Geparden, die berührt werden können. Auf dem Größteil des Landbesitzes gibt es noch mehrere, die aber keinesfalls zahm sind. Hier kannst du den Farmer auf einer Fütterungs-Tour begleiten - eine sehr spannende Erfahrung.

Etosha Nationalpark

Tag 12 Etosha: Okaukuejo

Tag 13 Etosha: Halali

Endlich ist es soweit: das Highlight dieses Urlaubs steht auf dem Programm. Mit seinen rund 23.000 km² Fläche - so groß wie Vorarlberg, Tirol und das Salzburger Land zusammen - ist der Etosha Nationalpark, oder einfach Etoshapfanne, eines der größten Naturreservate der Welt. Nach der Serengeti in Tansania hat die Etoshapfanne die höchste Wilddichte aller Nationalparks Afrikas. Alle großen Wildtiere leben dort: Löwen, Geparden, Leoparden, Hyänen und wilde Hunde. Und auch die großen afrikanischen Elefanten, als auch Warzenschweine, Strauße und viele andere Tiere kannst du entdecken. Tagsüber hast du die Möglichkeit durch den Park zu fahren. Hier gibt es eine endlose Anzahl an Straßen, auf denen du selbstständig von Wasserloch zu Wasserloch fahren kannst. Am Abend kannst du dann am beleuchteten Wasserloch, welches sich in der Nähe deiner Unterkunft befindet, das Wild beobachten.

Waterberg

Tag 14 Pferderanch

Tag 15 Pferderanch

Das Waterberg Plateau ist ein Sandstein-Plateau, welches sich 200 Meter aus der umgebenden Landschaft erhebt. Das 20 Kilometer breite und 50 Kilometer lange Tafelberg Massiv besteht aus porösem Sandstein. Niederschläge sickern durch das durchlässige Gestein und treffen unten auf eine wasserundurchlässige Tonschicht. Während es oben auf dem Plateau sehr trocken ist, gibt es am Fuße viel Oberflächenwasser und kräftige permanente Quellen. Die Vegetation ist darum hier vergleichsweise üppig und grün und besonders artenreich. Unter anderem sieht man hier wilde Feigenbäume, Feuerlilien und Korallenbäume.

Durch die Vielfalt der Bäume und der Savanna ist dies ein wunderschöner Ort um zu verweilen oder zu wandern. Wir haben hier eine Übernachtung auf einer Pferdefarm für dich reserviert. Du kannst selbstständig auf dem Farmgelände wandern. Die Lodge bietet auch Wanderungen und Gamedrives

mit einem Ranger. Diese Aktivitäten sind im Preis inkludiert. Reittouren sind kostenpflichtig. Du genießt hier Vollpension.

Windhuk

Tag 16 Windhuk

Tag 17 Abflug Windhuk

Wenn du einen kleinen Paläontologen zu Hause hast, solltest du in der Nähe von Kalkfeld unbedingt die 200 Millionen Jahre alten Dinosaurierspuren anschauen. Die Spuren entstanden, als die Tiere an den Ufern von Seen durch weichen Sand und Schlamm gelaufen sind. Auf der Farm befinden sich zwei, sich kreuzende Spuren, die insgesamt aus mehr als 30 Abdrücken bestehen. Der längeren Spur können wir für mehr als 28 Meter folgen. Alle Spuren bestehen aus Abdrücken von einem 3-zehigen Fuß. Bisher wurden keine Knochen von solchen Tieren in dieser Gegend gefunden.

Am letzten Abend übernachtetst du in einer gemütlichen Safari Lodge, etwas außerhalb von Windhuk. Hier kannst du die letzten Stunden der Reise gemütlich beim Schwimmbad verbringen und das köstliche Abendessen genießen. Am nächsten Tag fährst du die letzten 30 Kilometer nach Windhuk.

Windhuk ist eine schöne Stadt um zu bummeln, Shopping Touren zu unternehmen oder einige Museen zu besuchen. Das Stadtzentrum Windhuks liegt beiderseits der Independence Avenue, und man kann es gut zu Fuß kennen lernen. Die geschäftige Hauptstrasse - früher hieß sie Kaiserstrasse - beginnt am Ausspannplatz im Süden und erstreckt sich bis zum einstigen Township Katutura im Norden. Wenn du noch die letzten Souvenirs einkaufen willst, und dies noch nicht auf dem Souvenirmarkt in Okahandja erledigt hast, empfehlen wir das Namib Crafts Center in der Talstraße.

Den Mietwagen solltest du bis 16.00 Uhr beim Mietwagen-Terminal zurückbringen. Anschließend wirst du zum Flughafen gebracht und die wunderschöne Namibia Reise geht leider dem Ende zu.



Ein Himba Kind weiß was ein Elefant ist, hat jedoch keine Ahnung, was der Hai für ein Tier ist und wo er lebt.

Namibia: Safari mit den Kindern

21-tägige Rundreise

In 21 Tagen lernst du alle Facetten Namibias gut kennen. Beeindruckend ist sicherlich die Leere des Landes, auch die Vielzahl der Wildtiere sorgen für eine bleibende Begeisterung.

Außerdem fährst du ins Kaokoveld, hoch im Norden Namibias, das Zuhause der Himba. Hier hast du die Möglichkeit diese freundlichen Menschen kennenzulernen. Weil hier fast 3.500 Kilometer zu

fahren sind, empfehlen wir diese Reise ausschließlich mit Schulkindern zu unternehmen.

Auch hier gibt es die Möglichkeit während der Reise nur in Lodges und Pensionen zu übernachten. Die Preise findest du auf unserer Website. Wir können natürlich auch ein maßgeschneidertes Angebot zuschicken.

Preis Richtlinie	Lodge	Camping
2 Erwachsene und 1 Kind	auf Anfrage	auf Anfrage
2 Erwachsene und 2 Kinder	auf Anfrage	auf Anfrage
2 Erwachsene und 3 Kinder	auf Anfrage	auf Anfrage

Tag	Ort	Unterkunft	Fahrzeit
1	Ankunft Windhuk	Pension	ÜF
2	Rehoboth	Camping	Ü ± 1,5 Std.
3	Mariental	Camping in der Kalahari	Ü ± 2,5 Std.
4 - 5	Naukluft	Pferdefarm	Ü ± 2,5 Std.
6 - 7	Sossus Vlei	Camping	Ü ± 1,5 Std.
8 - 10	Swakopmund	Pension	ÜF ± 3,5 Std.
11	Twyfelfontein	Camping	Ü ± 3,5 Std.
12 - 13	Palmwag	Camping	Ü ± 3 Std.
14 - 16	Etosha	Etosha NP	Ü gamedrives
17 - 18	Grootfontein	Camping	Ü ± 3 Std.
19	Waterberg Plateau	Camping	Ü ± 2 Std.
20	Windhuk	Lodge außerhalb Windhuk	ÜF ± 2,5 Std.
21	Abflug Windhuk		

Inkludiert: alle Transfers vom Flughafen zur Pension und zum Mietwagen-Terminal und retour, 19 Tage Mietwagen Toyota Hilux 2.4 TDI inkl. Fahrzeuginweisung und Testfahrt, Fahrzeugversicherung mit Standard Kautions, Unfallversicherung, unbegrenzte Kilometer und 24-Stunden Breakdown Service. **Campingreise:** 5 Übernachtungen in Windhuk und Swakopmund in einer Pension inklusive Frühstück, 15 Übernachtungen im Dachzelt inkl. komplette Campingausrüstung, **Lodgereise:** 20 Übernachtung in einer Pension inklusive Frühstück. Außerdem ist die Cheetah Tour in Kamanjab inkludiert.

Ü = Übernachtung, ÜF = Übernachtung mit Frühstück.

Preise in Euro pro Familie. Unterkünfte nach Verfügbarkeit.

Ausführliche Beschreibung der 21-tägigen Rundreise

Windhuk und Rehoboth

Tag 1 Transfer zum Hotel in Windhuk Tag 2 Rehoboth, Lake Oanob Resort

Am ersten Tag wirst du vom Flughafen abgeholt und zum Hotel in Windhuk gebracht. Hier triffst du eine Person von unserer Agentur für ein Meet & Greet. Den restlichen Tag kannst du dich erholen und etwas Zeit in der Stadt verbringen.

Am nächsten Tag wirst du beim Hotel abgeholt und komfortabel zum Mietwagen-Terminal gebracht. Nach einer ausführlichen Erklärung beginnt endlich deine Namibia Reise und steht die erste Erfahrung mit der faszinierenden Natur Afrikas auf dem Programm. Die kleine Stadt Rehoboth liegt rund 90 Kilometer südlich von Windhuk an der B1 Nationalstraße. Verblüffend sind die liebevoll eingerichteten Rastplätze entlang dieser Straße, die zu einem kleinen Picknick einladen. Lake Oanob ist das heutige Ziel, ein kleiner See und angrenzend befindet sich ein kleiner Wildpark mit Giraffen, Kudus, Zebras und Springböcken. Du wirst heute sicherlich deine erste Safari unternehmen. Für unsere Gäste, die das Zimmer bevorzugen, hat das Resort einige Zimmer mit Seeblick parat.

Kalahari Wüste

Tag 3 Mariental

Die Kalahari Wüste, ca. 30 km nordöstlich von Mariental, ist Teil eines riesigen Sandbeckens, das vom Oranje Fluss bis nach Angola, Botswana und Zimbabwe reicht - eine Fläche von mehr als 1,2 Millionen Quadratkilometern. Die intensiv orangefarbenen Sandmassen sind durch Erosion weicher Gesteinsformationen entstanden. Der Wind formte dann die länglichen Dünen-Wellen, die für die Landschaft in der Kalahari so charakteristisch sind.

Naukluft

Tag 4 Naukluft

Tag 5 Naukluft

Die Pferdefarm hier ist eine der ältesten Farmen in Namibia und wird seit 1993 als Gästefarm geführt. Die Farm liegt in der Naukluft Region, welche du zu Fuß oder auf dem Pferderücken erkunden kannst. So kannst du mit dem Allradfahrzeug zum Naukluft Plateau fahren und anschließend eine Wanderung durch die bekannte Köcherbaumschlucht machen. Diese Wanderung dauert 6 Stunden, aber du kannst natürlich auch 1 Stunde hin und wieder 1 Stunde zurück wandern.

Der Campingplatz liegt etwas von der Farm entfernt, mit einer traumhaften Aussicht. Trotzdem empfehlen wir im Juli und August lieber in der Lodge zu übernachten. Es kann hier auf dem Hochplateau in der Nacht ziemlich kalt werden. Die Mehrkosten liegen bei ca. Euro 200 pro Nacht, abhängig von der Anzahl der Personen und Zimmerwahl.

Sossusvlei

Tag 6 Sesriem: Sesriem Canyon Tag 7 Sesriem: Sossusvlei, Solitaire

Wenn du Sesriem erreichst, solltest du das Auto erst mal wieder voll tanken. Bei dieser Tankstelle gibt es herrliche Brötchen und einen gut schmeckenden warmen Cappuccino. Bevor du dich auf der Campsite niederlässt, kannst du zuerst den Sesriem Canyon besuchen. Der Canyon ist etwa 1 Kilometer lang und bis zu 30 Meter tief, aber durch seine Enge sehr beeindruckend.

Für einen Besuch der Sossusvlei solltest du früh aufstehen. Die meisten Menschen fahren zur Düne 45, den

Sonnenaufgang anschauen. Das bekannte Farbspiel der Dünen, womit Namibia wirbt, wird mit dem Sonnenaufgang immer deutlicher. An einer Seite des Dünenkamms schaut der Sand schwarz aus, an der Sonnenseite färbt sich der Sand wunderschön rot.

Die Dead Vlei, am Ende des Tales ist sicherlich spannender, aber aufgepasst: du darfst die letzten vier Kilometer nur mit einem 4x4 Auto zurücklegen. TIPP: du solltest den Reifendruck unbedingt bis 1,5 Bar senken! Bizarr sind die abgestorbenen fast 500 Jahre alten Bäume die hier aufgrund der Trockenheit nur sehr langsam verwitern. Die Dead Vlei erreichst du nach einer einfachen, kurzen Wanderung von 45 Minuten. Du solltest in jedem Fall etwas zu trinken und Essen, sowie einen warmen Pullover und Kopfbedeckung mitnehmen.

Am Abend wirst du auf einer Campsite in der Nähe von Solitaire übernachten. Es gibt hier nur 4 Stellplätze. Am nächsten Tag solltest du rechtzeitig losfahren, weil die Strecke bis Swakopmund ziemlich lang ist!

Swakopmund

Tag 8 Swakopmund

Tag 9 Swakopmund: Living Desert Tour

Tag 10 Swakopmund

Swakopmund ist bekannt als Städtchen mit vielen architektonischen Spuren der Kolonialzeit, als Intermezzo, um auf der Reise durch den „Busch“ mal wieder kultiviert shoppen zu gehen oder als „Abenteuer-Zentrum“ für Gäste, die in verschiedenen Aktivitäten den Thrill suchen.

Ich verspreche ganz persönlich, dass ein Tag in der Wüste zu einem unvergesslichen Höhepunkt werden kann, wenn du mit Tommy oder Chris unterwegs bist. Um Punkt 8 wirst du, wenn du willst, von ihm persönlich für seine Living Desert Tour bei der Pension abgeholt und machst du Jagd auf „the little Five der Wüste“. Lasse dich heute von TRAVELKID überraschen, die Kinder werden begeistert sein!

Genau so empfehlenswert ist der Souvenirmarkt, direkt neben dem Tennisplatz. Zahlreiche Künstler und Verkäufer von Holzschnitzereien haben sich hier versammelt um ihre Waren zu verkaufen.

Twijelfontein & Damaraland

Tag 11 Twijelfontein

Tag 12 Palmweg

Tag 13 Palmweg

Cape Cross ist bekannt für seine Pelzrobberkolonie. Folge einfach den Lauten und deinem Geruchssinn, um dieses Spektakel im Wasser und an Land zu sehen. Soweit das Auge reicht, wirst du Seehunde entdecken können.

Nach dem Besuch fährst du zurück nach Henties Bay und dann ins Landesinnere hinein nach Uis, dem heutigen Ziel. In dieser kleinen Minenstadt werden vielerlei Mineralien, Quarze und Halbedelsteine abgebaut, die hier am Straßenrand zum Verkauf angeboten werden. Du solltest unbedingt das Auto in Uis noch mal voll tanken. Ab jetzt sind die Tankstellen sehr sparsam vorhanden und verfügbar nicht immer über Benzin.

Diese Region ist auch bekannt für seine Sehenswürdigkeiten, welche du auf dem Weg nach Twijelfontein und Kamanjab besuchen kannst. Die Felsgravuren „the white lady“ am Brandberg liegen ca. 20 km nördlich von Uis. Gemeinsam mit einem Ranger wanderst du eine Stunde

dem Flussbett entlang, währenddessen leisten die zahlreichen Klipp Dassies dir Gesellschaft. In Twijelfontein ist das Living Museum der Damara fast ein Muss. Vor Ort kannst du verschiedene Programme buchen, wobei du die Tradition und Lebensweise der Damara kennen lernen wirst. Etwas weiter findest du die Felsmalereien der San, die Orgelpfeifen und Burnt Mountain.

In der Nähe von Palmweg befinden sich seltene Wüstenelentanten. Wir haben hier eine besondere Unterkunft für euch vorgesehen und am nächsten Tag geht es auf Safari zu diesen besonderen Elefanten.

Etosha Nationalpark

Tag 14 Etosha: Okaukuejo

Tag 15 Etosha: Halali

Tag 16 Etosha: Onguma

Endlich ist es soweit: das Highlight dieses Urlaubs steht auf dem Programm. Mit seinen rund 23.000 km² Fläche - so groß wie Vorarlberg, Tirol und das Salzburger Land zusammen - ist der Etosha Nationalpark, oder einfach Etoshapfanne, eines der größten Naturreservate der Welt. Nach der Serengeti in Tansania hat die Etoshapfanne die höchste Wilddichte aller Nationalparks Afrikas. Alle großen Wildtiere leben dort: Löwen, Geparden, Leoparden, Hyänen und wilde Hunde. Und auch die großen afrikanischen Elefanten, als auch Warzenschweine, Strauße und viele andere Tiere kannst du entdecken. Tagsüber hast du die Möglichkeit durch den Park zu fahren. Hier gibt es eine endlose Anzahl an Straßen, auf denen du selbstständig von Wasserloch zu Wasserloch fahren kannst. Am Abend kannst du dann am beleuchteten Wasserloch, welches sich in der Nähe deiner Unterkunft befindet, das Wild beobachten.

In Etosha übernachtet du an drei verschiedenen Unterkünften-Adressen.

Buschmänner

Tag 17 Grootfontein

Tag 18 Grootfontein: Buschmänner

Die San, volkstümlich als 'Bushmen' oder "Buschmänner" bezeichnet, sind die älteste Bevölkerungsgruppe in Namibia und leben seit vermutlich 20.000 Jahren im südlichen Afrika. Die kleinwüchsigen, freundlichen Menschen sind eigentlich Jäger und Sammler. Die Frauen sammeln Wildfrüchte, Beeren und die stärkemehlhaltigen Feldzwiebeln, während die Männer der Jagd nachgehen. Die San haben ein sehr tiefgehendes Verständnis für die Natur und ihre Ökologie. Sie sind in der Lage, Hunderte von Pflanzenarten zu unterscheiden und gelten zudem als ausgezeichnete Fährtenleser. Die San sind auch meisterhafte Bogenschützen. Der Bogen ist relativ klein, und die Reichweite der Pfeile liegt damit unter 25 Metern. Buschmänner müssen sich deshalb recht nah an ihre Beute heranpirschen, worauf sich die geschmeidigen Jäger allerdings auch bestens verstehen. Im Living Museum der San in Grashoek, nur mit einem 4x4 Fahrzeug erreichbar, kannst du verschiedene Programme buchen. Wir haben das Programm gebucht, mit den San Pfeil und Bogen zu basteln. Diese Kunststücke hängen jetzt bei uns zu Hause an der Wand.

Roy von der Unterkunft, in der du die Nacht verbringen wirst, gibt dir die Möglichkeit mit einem Transfer zu den Buschmännern zu fahren. Wenn du selbstständig nach Grashoek fahren willst, dauert die Fahrt ca. 1 Stunde.

Waterberg Plateau

Tag 19 Waterberg Plateau

Das Waterberg Plateau ist ein Sandstein-Plateau, welches sich 200 Meter aus der umgebenden Landschaft erhebt. Das 20 Kilometer breite und 50 Kilometer lange Tafelberg Massiv besteht aus porösem Sandstein. Niederschläge sickern durch das durchlässige Gestein und treffen unten auf eine wasserundurchlässige Tonsschicht. Während es oben auf dem Plateau sehr trocken ist, gibt es am Fuße viel Oberflächenwasser und kräftige permanente Quellen. Die Vegetation ist darum hier vergleichsweise üppig und grün und besonders artenreich. Unter anderem sieht man hier wilde Feigenbäume, Feuerlilien und Korallenbäume.

Durch die Vielfalt der Bäume und der Savannah ist dies ein wunderschöner Ort um zu verweilen oder zu wandern. Auch deshalb weil er bekannt ist für seine besonderen und ungefährlichen Tierarten, wie z.B. die Schwarz- und rötlich-graue Antilope, als auch das schwarze und weiße Nashorn. Du kannst selbstständig durch den Nationalpark wandern oder die Wanderung mit einem Ranger buchen. Und wenn du es etwas gemütlich haben willst, kannst du auch eine Sundowner-Tour zu den Nashörnern buchen.

Auf dem Campingplatz gibt es immer wieder Affen, die etwas frech sind. Wir hatten Glück - uns hat in der Nacht ein Stachelschwein besucht, welches wir vom Dachzelt aus beobachten konnten. Spannung pur!

Windhuk

Tag 20 Windhuk

Tag 21 Abflug Windhuk

Wenn du einen kleinen Paläontologen zu Hause hast, solltest du in der Nähe von Kalkfeld unbedingt die 200 Millionen Jahre alten Dinosaurierspuren anschauen. Die Spuren entstanden, als die Tiere an den Ufern von Seen durch weichen Sand und Schlamm gelaufen sind. Auf der Farm befinden sich zwei, sich kreuzende Spuren, die insgesamt aus mehr als 30 Abdrücken bestehen. Der längeren Spur können wir für mehr als 28 Meter folgen. Alle Spuren bestehen aus Abdrücken von einem 3-zehigen Fuß. Bisher wurden keine Knochen von solchen Tieren in dieser Gegend gefunden.

Am letzten Abend übernachtet du in einer gemütlichen Safari Lodge, etwas außerhalb von Windhuk. Hier kannst du die letzten Stunden der Reise gemütlich beim Schwimmbad verbringen und das köstliche Abendessen (= inkludiert) genießen. Am nächsten Tag fährst du die letzten 30 Kilometer nach Windhuk.

Windhuk ist eine schöne Stadt um zu bummeln, Shopping Touren zu unternehmen oder einige Museen zu besuchen. Das Stadtzentrum Windhuks liegt beiderseits der Independence Avenue, und man kann es gut zu Fuß kennen lernen. Die geschäftige Hauptstrasse - früher hieß sie Kaiserstrasse - beginnt am Ausspansplatz im Süden und erstreckt sich bis zum einstigen Township Katutura im Norden. Wenn du noch die letzten Souvenirs einkaufen willst, und dies noch nicht auf dem Souvenirmarkt in Okahandja erledigt hast, empfehlen wir das Namib Crafts Center in der Talstraße.

Den Mietwagen solltest du bis 18.00 Uhr beim Mietwagen-Terminal zurückbringen. Anschließend wirst du zum Flughafen gebracht und die wunderschöne Namibia Reise geht leider dem Ende zu.



Willst du mit dem Rollstuhl die Wüste kennenlernen? Das geht.

Namibia barrierefrei 15-tägige Rundreise

Eine körperliche Behinderung muss die Familie nicht von einer Fernreise nach Namibia abhalten! Klar! Es ist etwas schwieriger mit Rollstuhl in Namibia zu reisen, dennoch kannst du einen Grossteil des Landes auch barrierefrei bereisen. Wir haben die Reiseroute und die Hotels bereits nach den Bedürfnissen für Rollifahrer sorgfältig ausgewählt.

werden entsprechend den individuellen Bedürfnissen maßgeschneidert zusammengestellt und es ist somit möglich, dass auch Familien mit behinderten Kindern die fantastische Tierwelt Namibias kennenlernen.

Die körperliche Beeinträchtigung der Kinder ist bei TRAVELKID keine Behinderung einen Traum wahr werden zu lassen!

Unsere behindertengerechten Reisen

Preis Richtlinie	Nebensaison	Hauptsaison
2 Erwachsene und 1 Kind	auf Anfrage	auf Anfrage
2 Erwachsene und 2 Kinder	auf Anfrage	auf Anfrage

Inkludiert: alle Transfers vom Flughafen zum Hotel, vom Hotel zum Mietwagen-Terminal und retour, 4-Wheel Drive Fahrzeug, Fahrzeuginweisung und Testfahrt, Fahrzeug Versicherung mit Standard Kautions, Unfallversicherung, unbegrenzte Kilometer und 24-Stunden Breakdown Service, 14 Übernachtungen in der Lodge inklusive Frühstück.

Tag	Ort	Unterkunft	Fahrzeit
1	Ankunft Windhuk	Pension	ÜF
2	Mariental	Lodge	ÜF ± 3 Std.
3 - 4	Sossus Vlei	Lodge	ÜF ± 3,5 Std.
5 - 6	Swakopmund	Pension	ÜF ± 3,5 Std.
7	Spitzkoppe	Lodge	ÜF ± 2,5 Std.
8	Twyfelfontein	Lodge	ÜF ± 2 Std.
9 - 12	Etosha	Lodge	ÜF gamedrives
13	Otjiwarongo	Lodge	ÜF ± 2 Std.
14	Windhuk	Pension	ÜF ± 2,5 Std.
15	Abflug Windhuk		

Ü = Übernachtung, ÜF = Übernachtung mit Frühstück.

Preise in Euro pro Familie. Unterkünfte nach Verfügbarkeit.

Mehr Informationen über eine Behindertenreise nach Namibia findest du auf unserer Website www.travelkid.at



A young girl with dark skin and hair styled in small braids with red bows is smiling brightly. She is wearing a pink lace dress and is sitting on a white, textured wall. The background is a vast, dry, hilly landscape with sparse, low-lying vegetation under a cloudy sky.

TRAVELKID Reisetipps

Gut vorbereitete Reisen bleiben meist unvergesslich. Mit den praktischen Reisetipps und den vielen nützlichen Reiseinformationen von TRAVELKID bist du für deine Namibia Rundreise perfekt vorbereitet.

Von der besten Reisezeit über die Reisedokumente bis hin zur Zeitverschiebung; hier findest du unsere Reisetipps für eine sichere und erholsame Rundreise mit Kindern aller Altersstufen.

GUT ZU WISSEN

T = Transport

Die im Preis inkludierten Fahrzeuge sind Toyota Fahrzeuge. In Afrika sind die japanischen Hersteller erfahren und auch sehr zuverlässig. Gemeinsam mit anderen Herstellern wie Toyota haben sie sehr viel gemeinsam. Daher sind Ersatzteile und technische Kenntnisse weit verbreitet und meist vorhanden.

Die Toyota Hilux 4x4 Off-Road 2.5D Fahrzeuge sind nicht älter als 2,5 Jahre und sind ausgestattet mit: Klimaanlage, Radio/CD, GPS Tracking, Servolenkung, Zentralverriegelung mit Bedienung, Allradfahrt und verschließbarer Heckaufbau. Das Fassungsvermögen des (Zusatz-) Tankes beträgt in etwa 160 Liter, welches für eine Streckendistanz von etwa 1100 km ausreicht.

In Namibia fährt man auf der linken Seite. Die Verkehrsregeln entsprechen den in Europa üblichen. Eine Besonderheit sind allerdings die Four-Way-Stop Kreuzungen. Hier gilt nicht

rechts-vor-links, sondern wer zuerst an der Kreuzung war, fährt als Erster, danach kommt der nächste. Und man verständigt sich mit den anderen Fahrern an der Kreuzung über die Reihenfolge.

R = Reisedokumente

Reisepass

Die Einreiseformalitäten für Österreichische Staatsbürger sind - bei einem Aufenthalt von bis zu 3 Monaten - unkompliziert. Das Visum wird bei der Ankunft ausgestellt. Es wird lediglich erwartet, dass der Reisepass noch mindestens 6 Monate gültig ist.

WICHTIGER HINWEIS FÜR ALLE PERSONEN, DIE MIT KINDERN NACH NAMIBIA REISEN:

Eltern, die mit minderjährigen Kindern via Südafrika nach Namibia reisen, müssen eine Geburtsurkunde des Kindes, welche die Zugehörigkeit des Kindes nachweist, vorweisen können. In dem Fall, dass nur ein Elternteil mit

dem Kind reist, gelten andere Regelungen. Desweiteren werden verlängerte Kinderreisepässe (auch wenn nur das Foto aktualisiert wurde) bei Einreise nicht akzeptiert und die Einreise wird verweigert! In diesem Fall muss ein neuer Kinderreisepass ausgestellt werden.

Visum

Ein Visum wird bei der Einreise kostenlos ausgestellt. Bist du kein Ö, D, CH Staatsbürger, dann setze dich über eventuell abweichende Visabestimmungen mit der namibischen Botschaft in Verbindung.

Impfungen

Wir empfehlen dich rechtzeitig vor der Abreise mit einem Arzt in Verbindung zu setzen, um dich über entsprechende Gesundheitsvorsorge und die eventuellen Impfungen zu informieren. Unsere Angaben sind nur als Empfehlungen anzusehen, dafür kann von TRAVELKID keine Haftung übernommen werden. Namibia stellt keine Pflichtimpfungen, es ist anzuraten, dich

um folgende Vorsorgemaßnahmen zu kümmern:

- Diphtherie, Tetanus, Polio
- Hepatitis A

Für unsere Namibia Rundreisen ist eine Malaria Prophylaxe nicht notwendig. Falls du einen internationalen Impfpass hast, ist es ratsam, diesen mitzunehmen.

A = Alter der Teilnehmer

Wir empfehlen die klassische Route erst mit Schulkindern ab 6 Jahre zu machen. Für Familien mit Kleinkindern planen wir eine kürzere Route mit weniger Schotterstrasse und kürzere Reisedistanzen.

Eine positive und flexible Einstellung ist schon sehr wichtig, weil manche Sachen doch etwas anders ablaufen als bei uns. Es gibt immer wieder genügend Freizeit um dich zu entspannen oder mal etwas länger zu schlafen.

GUT ZU WISSEN

Bedenke auch, dass wir das Sehen von Großwild nicht garantieren können. Nehme für jedes Kind ein Fernglas mit, damit es nicht zu Streitereien kommt.

V = Valuta

Die Währungseinheit von Namibia ist der Namibia Dollar (NAD). Den aktuellen Kurs kannst du auf www.oanda.com anschauen.

Der Umtausch von US\$ in Namibia Dollar ist am Flughafen, im Hotel oder bei den örtlichen Banken problemlos möglich. Darüber hinaus kannst du mit einer EC-Karte und Geheimnummer Geld abheben bei den Geldautomaten in den größeren Städten.

E = Elektrizität

Die Stromversorgung in Namibia ist 220 Volt. Du benötigst einen Adapter mit 13 Ampère Pins. Und nehme eine Stecker-

leiste mit, damit du alle Geräte gleichzeitig wieder aufladen kannst.

L = Logis

Bei diesen Rundreisen kannst du auswählen ob du am Campingplatz übernachtet oder in einer bequemen Lodge. Für die Kinder ist das Zelten mit wilden Tieren in der Nähe sicherlich eine spannende Erfahrung.

Und etwas Luxus schadet niemand. Wir beraten euch gerne, wo sich die meist fantastischen und leistbaren Luxuslodges sich wirklich auszahlen.

K = Klima & beste Reisezeit

In Namibia sind die Saisonen umgekehrt wie bei uns. Im Juli ist es dort Winter mit Temperaturen zwischen 15 – 20 Grad. Es kann in der Nacht ziemlich abkühlen und wir empfehlen hier warme Kleidung mitzubringen.

Im Januar ist es Sommer und die Temperaturen steigen tagsüber bis zu 25 – 30 Grad.

I = Internationale Zeitverschiebung

In Namibia ist während der Winterzeit die gleiche Zeit wie in Österreich und während der Sommerzeit ist 1 Stunde Unterschied.

D = Dinner und anderes Essen

Das Frühstück ist bei einer Lodge Reise inkludiert, damit du den Tag gemütlich anfangen kannst.

Die übrigen Mahlzeiten sind nicht im Reisepreis inbegriffen, so dass jeder nach seinen eigenen Vorlieben bestellen kann. Es gibt genügend Möglichkeiten frische Esswaren zu kaufen oder gemütlich Essen zu gehen.

ELEFANTENSPUREN

mit meiner Tochter auf Abenteuerreise durch Namibia

In diesem Reisebericht berichtet die TRAVELKID Inhaberin Patrice Kragten über ihre Reiseerfahrungen während ihrer Namibia Rundreisen, welche gemeinsam mit ihrer Tochter unternommen wurden. Ob der Bericht jetzt von roten Sanddünen der Sossus Vlei, den Himba Frauen aus Opuwo oder den Wildtieren Etoshas handelt - die Holländerin hat überall nützliche Informationen für das Unternehmen einer Namibiareise mit Kindern eingebunden.

ISBN 9783743154421

Preis: € 14,00



„Abenteuerlich
einfach“



- Organisiere für deine Kinder eine kleine Fotokamera. So können sie ihre Eindrücke und Erlebnisse selbst festhalten



Gäste-Empfehlungen



Deine Meinung zählt!

Unter diesem Motto bieten wir unseren Gästen die Möglichkeit auf der Website ein Feedback zu der gebuchten Reise zu hinterlassen und Rückmeldungen anderer Gäste zu lesen. Wir freuen uns natürlich über Lob und eine Empfehlung. Selbstverständlich sind wir auch offen für Kritik oder Verbesserungsvorschläge, um unseren Service und das Maß an Kundenzufriedenheit permanent weiter zu optimieren.

Hier findest du eine kurze Auswahl der Feedbacks:

Fam. Lasnik aus Österreich

Da man mit Kindern etwas anders reist, haben wir uns gedacht, diesmal machen wir es anders! Dabei sind wir auf TRAVELKID gestoßen, Patrice hat uns schon im Vorfeld mit tollen Insider Tipps verwöhnt. Die Reise war bis aufs kleinste Detail genau und mit Liebe geplant. Es hat uns tierischen Spass gemacht das Land mit Hilfe von TRAVELKID zu bereisen.

Fam. Obermayr aus Deutschland

Praktisch war die detaillierte Wegbeschreibung mit genauen Kilometer- und Zeitangaben und allerlei Informationen. Wobei wir immer länger brauchten als angegeben. Auf den Straßen fährt man doch lieber langsam. Die Campingplätze, die Patrice recherchiert hatte, sind meist so schön, dass man gar nicht mehr weg möchte. Das Auto ist mit Camping-Equipment bestens ausgestattet. Hier muss man wirklich nichts mitnehmen.

Wir sind übrigens in keine gefährliche Situation geraten - Namibia ist mit Kindern wirklich sehr gut zu bereisen!

Fam. Vöck aus der Schweiz

Wir möchten Dir von Herzen für die super Organisation, zusammen mit der Agentur, danken. Unsere Reise verlief wie am Schnürchen und wir haben jede einzelne Minute davon in vollen Zügen genossen. Das Afrikafieber hat uns alle 5 voll erwischt :-))!! Namibia war einfach nur toll!!!

Fam Beemelmanns aus Deutschland

Wir hatten zwei wunderbare Wochen in Namibia. Es hat alles nahtlos geklappt und war phantastisch organisiert. Einzig etwas mehr Zeit würden wir uns beim nächsten Mal lassen, denn mit den Kindern hatten wir uns doch ein recht spaekes Programm zusammengestellt.

Fam. Krauthause aus Deutschland

3.700 km durch Namibia... mit Geländewagen und Dachzelt... Elternpaar mit zwei kleinen Kindern, 6 und 3 Jahre... Warum macht man / frau das? Weil es ein TOLLES ERLEBNIS FÜR ALLE ist ... und es IN JEDER HINSICHT PROBLEMLOS MACHBAR ist ... auch und gerade mit kleinen Kindern!

Fam. Rempis aus Deutschland

Namibia empfing uns sonnig, aber kalt, immerhin fängt um diese Zeit dort der Winter an. Das erwies sich aber als Vorteil, denn es ist dann auch die Trockenzeit, in der man gut Tiere beobachten kann. Und wie sagte uns ein Namibier: "Im Winter fängt der Sommer erst um 9.00 Uhr an." Recht hat er!

Fam. Kelterborn aus Deutschland

Wir möchten uns bei Dir nochmals herzlich für die super Organisation bedanken. Es hat uns allen super gefallen. Dein Konzept der Fernreisen mit Kindern verdient es, weitergeführt und ausgebaut zu werden :-)

Wir waren mit der Betreuung vor Ort durch deine Agentur sehr zufrieden.

Besonders der super organisierte Ordner mit einer eigenen Rubrik für jeden Reiseabschnitt hat uns gut gefallen.

Wir hatten mit unserem Hilux nicht ein einziges Problem. Er hat uns zuverlässig über die 3000km begleitet.

Fam. Drogies aus Deutschland

Die Namibia Reise war grandios und hat uns völlig verzaubert. Mit der Organisation und dem Ablauf waren wir mehr als zufrieden, auch unsere verschiedenen Extrawünsche hast Du gut bedacht bzw. uns hilfreiche Tipps dazu gegeben.

Fam. Robellaz aus der Schweiz Namibia, wir kommen wieder. Es war traumhaft!!!!

Fam. Dietler aus der Schweiz

Wir sind zurück von unserer fantastischen Reise in Namibia. Bei uns hat alles funktioniert, die Reise war wunderbar, wir haben nur schöne Erlebnisse und danken herzlichst für die kompetente, geduldige und perfekte Organisation unserer Reise.

Ich muss zugeben, dass ich bisher eine notorische Selbstorganisatorin war und es mir etwas schwer fiel die Fäden aus der Hand zu geben. Mit der Organisation der Reise durch TRAVELKID war es aber viel entspannter, wir haben viel mehr erlebt und waren viel besser vorbereitet und immer sehr gut informiert.



TRAVELKID Fernreisen GmbH & Co KG

Geschäftsführerin: Patrice Kragten

**Sonnengarten 8 Top 12
5700 Zell am See
Österreich**

**t +43 6542 93080
e fernreisen@travelkid.at
i www.travelkid.at**

Das Ministerium für Wirtschaft und Arbeit hat TRAVELKID geprüft und bestätigt, dass TRAVELKID der Reisebürosicherungsverordnung, BGBl. II Nr 316/1999 entspricht. Die Eintragung ins Veranstalterverzeichnis erfolgte unter der Eintragsnummer 2015/0002. TRAVELKID ist eine Kommanditgesellschaft mit bedingter Haftung (GmbH & Co KG) und mit der Eintragsnummer FN 425473 X beim Landesgericht Salzburg im Handelsregister registriert. Es gelten die allgemeinen Reisebedingungen.

**Alle Rechte vorbehalten © Copyright 2023 TRAVELKID.at
Jede Weiterverwendung und Vervielfältigung ist ohne die vorherige Genehmigung durch TRAVELKID.at nicht gestattet.**