



mit den Kindern nach

Florida

www.travelkid.at

Erlebe mit TRAVEL- KID die Wärme der Sunshine State of Amerika: Florida

**Wir sind
hier per
DU!!**

Florida mit Kindern vom Reisespezialist **TRAVELKID** wärmstens empfohlen:

- In Florida sind über 300 Sonnentage im Jahr garantiert
- Erstklassige Unterkünfte, direkt am Strand, mit getrennten Schlafzimmern
- Abwechslungsreiche Rundreise und für Kinder genügend Zeit für die Freizeitparks, Nationalparks und Shopping
- Bequeme Anreise durch Direktflüge ab Österreich, Deutschland und der Schweiz

Warum mit **TRAVELKID** nach Florida verreisen?

- Florida mit Kindern bei TRAVELKID online buchen und trotzdem eine persönliche und professionelle Beratung genießen
- 100 % Zufriedenheit unserer Gäste mit 5 Sterne Bewertungen
- Erstklassiger Service vor Ort von unserem deutschsprachenden Ansprechpartner
- Perfekt organisierte Florida Reise mit umfangreicher Absicherung wie Haftung

Hast du eigene Ideen und willst du deine Rundreise nach deinen persönlichen Wünschen verändern? Nimm einfach Kontakt mit uns auf!

Wir wünschen dir viel Spaß bei den Vorbereitungen deiner Florida Rundreise.

Abenteuerliche Grüße,

Dein TRAVELKID Team:
Petra, Patrice, Manuela und Lukas



Unsere Rundreisen **16**



INHALT

28 Feedback



Cruise Bahamas **25**



Wohin geht die Reise **5**




Unterkünfte & Transport **14**



26 Reisetipps

HERZLICH WILLKOMMEN IN FLORIDA



Wo liegt Florida?

Florida ist ein Bundesstaat im Südosten der Vereinigten Staaten von Amerika. Er ist bekannt als Sunshine State, der Sonnenschein-Staat. Der Staat wurde von den spanischen Entdeckern während der Osterzeit entdeckt; Ostern heißt auf Spanisch Pascua Florida. Deswegen der Name. Das Emblem-Tier Floridas ist der seltene Florida Panther, welcher immer noch in den Everglades in freier Wildbahn lebt. Die Hauptstadt des Bundesstaates ist Tallahassee.

Wie groß ist Florida?

Florida ist so groß wie Österreich und die Schweiz zusammen und besteht aus der Halbinsel Florida sowie dem Festlandteil Florida Panhandle und liegt im Südosten der Vereinigten Staaten. An der Ostküste liegt der Atlantische Ozean, an der West- und an der Südküste der Golf von Mexiko.

Der Bundesstaat besitzt am südlichen Ende eine Inselkette, deren Inseln „Keys“ genannt werden. Die bekanntesten sind die Florida Keys, die durch 42 Brücken miteinander verbunden sind. Am Ende dieser Inselkette liegt Key West. Von dort aus sind es nur 140 Kilometer bis nach Kuba. In Key West befindet sich auch der südlichste Punkt der kontinentalen USA.

Klima und Geographie

Florida ist in zwei Klimazonen eingeteilt: die nordwestliche Region ist subtropisch feucht und der Rest ist tropisch feucht. In der Zeit von Juni bis November wird Florida häufig von teils heftigen tropischen Stürmen heimgesucht. Der Winter ist mit Temperaturen um 25 °C warm. Schnee ist in Florida sehr selten.

Mit einer Gesamtfläche von 170.304 km² hat Florida den 22. Platz unter den Bundesstaaten. 18 % des Staatsgebietes sind Wasserflächen, besser bekannt als die Everglades. Florida hat eine Breite von 260 km und eine Länge von 800 km.

Mehr Informationen über Florida findest du auf unserem Reiseblog unter <http://blog.travelkid.at>.

HERZLICH WILLKOMMEN IN FLORIDA



Land der unbegrenzten Möglichkeiten

Florida in den USA ist das perfekte Reiseziel für Familien mit Kindern. Sonnige, warme Urlaubstage sind im Sonnenstaat Florida garantiert – und für die perfekte Unterhaltung sorgen die vielen beliebten Freizeitparks wie Disney World und Universal Studios.

Eine Florida Rundreise ist ein unvergessliches Erlebnis für Kinder und Eltern gleichermaßen. Orlando bietet sich als Ausgangspunkt perfekt an. Hier befinden sich viele Freizeitparks: von den Universal Studios über das Aquatica Schwimmbad bis hin zur Disney World, wo man Mickey Mouse und seinen Freunden guten Tag sagen kann. Doch Florida hat noch eine ganze Menge andere schöne Seiten zu bieten.

Aktivitäten

In Florida nicht zu vermeiden: die perlenweißen Sandstrände. St. Petersburg hat über 300 Sonnentage im Jahr und ein absoluter Geheimtipp ist der Strand auf Estero Beach, Fort

Myers. Wir dürfen sogar behaupten, dass dieser Strand 1000 Mal schöner ist, als der auf den Florida Keys! Und Schwimmen mit den Seekühen im Crystal River bleibt unvergesslich.

Die Everglades sind ein empfehlenswerter Nationalpark im Süden des Staates und lädt zu einer ausgedehnten Wanderung über die Holzstege ein. Eine Bootsfahrt mit einem schnellen Airboat ist nur außerhalb des Nationalparks gestattet und auf dem Weg von Miami nach Fort Myers machbar. Oder genieße den Luxus einer Mini Cruise zu den Bahamas.

Eine andere Möglichkeit die prächtige Natur Floridas zu erkunden ist während einer Kanufahrt auf Sanibel Island oder im Lovers Key State Park. Mit etwas Glück kannst du vom Boot aus Seekühe beobachten. Cool, oder? Auch Shoppingliebhaber können sich in Florida in den zahlreichen Outlet Centers austoben. Und Shopping für Kinder gibt es auch! Nicht

zuletzt beim Outlet Center natürlich, ebenso bei den Disney Shops in Orlando, wo 10.000-de Mickey Mouse Souvenirs die Kinderherzen strahlen lassen.

Selbstfahrer Touren

Florida ist das ideale Land für Selbstfahrer Touren. Man benötigt nicht viel Erfahrung um Florida auf eigene Faust zu bereisen. Die Straßen sind gut befahrbar und prima ausgeschildert, überall im Land findet man Supermärkte und Banken, die Menschen sind sehr freundlich und hilfsbereit. Mit dem TRAVELKID Co-Pilot findest du nicht nur den richtigen Weg, sondern auch die wichtigsten Sehenswürdigkeiten.

Strand- oder Disneyhotel

In Florida wirst du mit deiner Familie in kinderfreundlichen Hotels untergebracht. Die Hotels liegen immer, außer in Orlando, am Strand. In Orlando können wir ein Disney Hotel für dich buchen. Oder willst du am Ende der Reise in einer Luxushotel am Strand verweilen? Oder

nimmst du eine Balkonkabine während deiner Kreuzfahrt? Auch diese Variante ist bei TRAVELKID möglich.

Kleinkinder, Schulkinder, Jugendlichen

Die Reisedistanzen sind in Florida nicht so lange, nur die Florida Keys sind etwas schwieriger erreichbar. Wir empfehlen die Keys mit Kleinkindern nur während einer 18-tägigen Rundreise zu besuchen. Und wir empfehlen bei Kleinkindern die Anzahl der Parks auf maximal 2 zu begrenzen.

Florida ist mit Schulkindern genau so gut machbar, wie mit Jugendlichen und Teenagers.



Wohin geht die Reise?

Florida ist mehr als nur Disney World in Orlando! Florida erlebst du am weißen Sandstrand von Miami, mit dem Rad im Nationalpark Fort de Soto, mit einem Kanu entlang der Küste Fort Myers oder während einer Tiersafari im Everglades National Park.

NORD FLORIDA



Orlando

Bei TRAVELKID kannst du deine Rundreise gerne in **Orlando** anfangen. In dieser Millionenmetropole wirst du sehr viele Sehenswürdigkeiten und Attraktionen besuchen. Die Möglichkeiten haben wir hier einmal zusammengeschrieben.

Sea World

Auf Grund der negativen Berichten über die schlechte Tierhaltung haben wir Sea World nicht mehr im Programm. Generell unterstützt TRAVELKID das „Vergnügen mit Tieren“ nicht.

Aquatica

Ein sehr großer **Wasserpark** in Orlando ist das Aquatica. Fans die gerne mit einer Wasserrutsche fahren, kommen im Wet´n Wild Wasserpark voll auf ihre Kosten. Insgesamt gibt es 36 Wasserrutschen, 6 Flüsse und natürlich mehrere Lagunen. Für Kleinkinder gibt es einen eigenen Bereich.

Disney World`s Magic Kingdom

Das **Magic Kingdom** ist der beliebteste und größte Park im Walt Disney World Resort. Täglich besuchen tausende von Touristen den Park. Am 1. Oktober 1971 wurde das Magic Kingdom eröffnet. Um sich einen ersten Überblick über den Park zu verschaffen kann man die Eisenbahn Walt Disney World Railroad benutzen. Diese fährt einmal um den ganzen Park herum. Im gesamten Magic Kingdom Park gibt es über 48 verschiedene Attraktionen.

Von der Main Street hat man einen wunderschönen Blick auf das Cinderella Castle. Das Schloss ist 55 Meter hoch und es gibt eine Bühne wo mehrmals am Tag eine Show stattfindet. Außerdem gibt es jeden Tag um 15:00

Uhr die große Disney Parade. Die bekannten Figuren von Disney können da aus nächster Nähe betrachtet werden. Bei gutem Wetter findet auch ein Feuerwerk direkt am Cinderella Castle statt.

Epcot

Der zweitgrößte Freizeitpark im Walt Disney World Resort ist **Epcot**. Der Park wurde gleich nach dem Magic Kingdom eröffnet im Jahre 1982. Früher hieß der Park Epcot Center. Mittlerweile nennt sich der Park nur noch Epcot. Das Thema von Epcot beschäftigt sich mit internationaler Kultur und technischen Innovationen. Das bekannteste Gebäude im Epcot ist Spaceship Earth, eine gigantische Kugel die die Welt darstellen soll. Der Park ist unterteilt in zwei verschiedene Themenbereiche: Future World, World Showcase.



„Abenteuerlich einfach“

- Dich von den aufregenden und spektakulären Rutschen hinunter stürzen lassen
- Mickey Mouse, Cinderella und ihren Freunden begegnen
- Wie Harry Potter hexen und sogar mit seinem Besen fliegen

Animal Kingdom

Das Disney Animal Kingdom ist ein weiterer Park auch im Walt Disney World Resort. Das Thema des Parks sind natürlich **Tiere** wie der Name schon sagt und hier zahlreich untergebracht sind. TRAVELKID unterstützt das „Vergnügen mit Tieren“ nicht und wir empfehlen lieber einen anderen Park zu besuchen.

The Wizarding World of HP

Die weitere Attraktion in Florida heißt **The Wizarding World of Harry Potter**. Hier wirst du in die Welt des Zauberschülers aus Joanne K. Rowlings Bestsellerreihe entführt. Im Mittelpunkt des Geländes steht eine Nachbildung der Hogwarts-Schule für Hexerei und Zauberei. Für den nötigen Adrenalin-Kick bei den Besuchern sorgen drei Erlebnisse - ein Flug auf einem Hippogreif, ein Kampf gegen Drachen und eine "verbotene Reise". Dabei sollen die Parkbesucher unter anderem Harry Potters Lehrmeister Albus Dumbledore begegnen und in mehrere Szenen aus den Harry-Potter-Filmen hineinversetzt werden.

Universal Studios

In den **Universal Studios** gibt es spannende Attraktionen die alle in Verbindung mit den bekannten Kinofilmen wie Terminator, Men in Back oder Drive. Der Park ist in sechs verschiedene Themenbereiche unterteilt: Hollywood, Kidzone, World Expo, San Francisco / Amity, New York und Production Central ET aufgebaut sind. Der Park ist am besten über den Interstate 4 erreichbar, direkt neben dem international Airport.




Unter-

Cypress Gardens Adventure Park

Der Cypress Gardens Adventure Park ist ein **Botanischer Park** der zwischen Tampa und Orlando liegt. Zu beiden Städten beträgt die Entfernung etwa 50 Meilen. Sehr bekannt ist Cypress Gardens für seine Wasserski Shows. Du wirst den Park nicht schnell vergessen, da du wunderschöne Aufnahmen von den Botanischen Gärten machen kannst. Rund um Winter Haven gibt es sehr viele Seen und dort ist auch die größte Zitrusproduzierende Region im Sunshine State Florida.



OST KÜSTE



Cocoa Beach

Das **John F. Kennedy Space Center** ist ein Weltraumbahnhof der NASA in Florida. Auf dem rund 550 Quadratkilometer großen Gelände arbeiten 17.000 Menschen. Bekannt geworden ist das Kennedy Space Center durch zahlreiche Weltraummissionen wie beispielsweise die Apollo-Flüge zum Mond oder die inzwischen angestellten Space-Shuttle-Starts. Das Besucherzentrum von Cape Canaveral dient als Informationszentrale für Touristen. Interessant und informativ wird hier eine Fülle an Informationen zur Geschichte der US-Raumfahrt vermittelt. In einem IMAX-Kino kannst du die Mondlandung hautnah miterleben oder mit einem Shuttle von Cape Canaveral starten. Auf einem Außengelände sind viele verschiedene Raketen und Weltraumgefährte ausgestellt. Du kannst dieses Zentrum auf dem Weg von Miami nach Orlando besuchen. Wir reservieren auch gerne eine Übernachtung in Cocoa Beach.

Fort Lauderdale

Wegen den vielen Kanäle wird Fort Lauderdale auch **klein Venedig** genannt. Über 500 Kilometer Wasserwege durchziehen Fort Lauderdale. Fort Lauderdale ist etwa eine Autostunde von Miami entfernt. Um einen guten Überblick über Fort Lauderdale zu verschaffen, empfehlen wir mit der Jungle Queen zu fahren. Diese befindet sich an der Bahia Mar Marina. Das ist ein Ausflugsboot das die ganzen Kanäle abfährt. Du fährst an vielen Luxusvillen und Yachten vorbei.

Für Shopping Begeisterte gibt es etwas außerhalb von Fort Lauderdale das größte Outlet der Welt. Das ist die **Sawgrass Mills Mall**. Ein gigantischer Shopping Komplex mit 350 Geschäften. Der bekannteste Platz in Fort Lau-

derdale ist der **Las Olas Boulevard**. Dort ist auch der Hauptstrand. Viele Geschäfte, Boutiquen, Kunstgalerien und Restaurants sind dort zu finden.

Palm Beach

Palm Beach ist eine Stadt wo sehr viele **Millionäre** wohnen. Wie der Name schon sagt, gibt es dort unzählige Straßen mit Palmen. Die Stadt befindet sich ca. 105 Kilometer entfernt von Miami. Sehr beliebt ist Palm Beach auch bei den Golfern. In der näheren Umgebung befinden sich über 150 sehr gute Golfplätze.

Für Touristen ist Palm Beach interessant wenn du einmal einen Tag wie **die Reichen und Schönen** verbringen möchtest. In der Stadt spürt man an jeder Ecke Reichtum. Allerdings sind die meisten Luxusvillen sehr versteckt und man kann kaum hineinschauen, da entweder eine große Mauer oder viele Bäume die Villen schützen. Sehr beliebt ist auch der 9 km lange Sandstrand. Dieser ist für jeden zugänglich. Dort kann man schon einmal den Kindern von wohlhabenden Familien zuschauen. Meistens ist auch eine Nanny dabei, wobei diese dann mit einer Limousine mit Chauffeur vorgefahren kommen.

Miami

Miami wurde bekannt durch die berühmte TV Serie aus den USA Miami Vice mit Don Johnson. Im Großraum Miami leben ungefähr 5,5 Millionen Einwohner. Viele reiche Menschen haben dort ihren Wohnsitz und wohnen auf exklusiven Privatinseln wie Fisher Island. Am berühmten South Beach Strand befinden sich wunderschöne Hotels.

Miami ist eine Stadt mit spanischem Flair. Es

„Abenteuerlich einfach“

- Mit dem Metro-
mover Miami an-
schauen
- Shopping!
- Die größten
Kreuzfahrtschiffe
der Welt anschauen
- Die Stockwerke
der Wolkenkratzer
zählen

wird mehr spanisch als englisch gesprochen. Miami ist außerdem das Tor zur Karibik und hat den größten Kreuzfahrthafen der Welt. Royal Caribbean hat hier ihren Sitz und wir organisieren gerne eine Mini Kreuzfahrt zu den Bahamas für dich. Mehr dazu auf Seite 25.

Je nach Abflughafen kannst du eine Rundreise auch in Miami starten.

Metromover

Damit du dir einen ersten Einblick über die Millionenmetropole **Miami** verschaffen kannst, empfehlen wir mit dem Metromover durch Miami zu fahren. Das ist eine kostenlose vollautomatische Hochbahn die die ganze Downtown von Miami abfährt. Wenn du die ganze Strecke abfahren willst, bist du gut eine Stunde unterwegs. Viele Sehenswürdigkeiten kannst du dir während der Fahrt schon anschauen und nachher zu Fuß erkunden. Auch fährst du ganz nah an den Wolkenkratzern von Miami vorbei. Das ist wirklich sehr beeindruckend.

Port of Miami: Kreuzfahrthafen

Vom Port of Miami fahren die größten **Kreuzfahrtschiffe** der Welt ab, unter anderem Royal Caribbean. Eine Kreuzfahrt zu den Bahamas dauert 4 oder 5 Tage. Danach kommen die Schiffe wieder zurück nach Miami um neue Gäste aufzunehmen. Jedes Jahr werden mehr 18 Millionen Touristen auf dem Port of Miami abgefertigt, was den Hafen zum größten Kreuzfahrthafen der Welt macht. Für Gäste, die keine Kreuzfahrt gebucht haben, sondern Urlaub in Miami machen, ist dieses Spektakel trotzdem sehr interessant. Manchmal liegt der ganze Hafen voll mit Kreuzfahrtschiffen!



Bayside Marketplace

Bayside Marketplace ist eine sehr schöne **Shopping Mall** in der Nähe des Hafens. Die Geschäfte sind überwiegend im freien untergebracht. Gleich in der Nähe befindet sich auch das berühmte Hard Rock Cafe Miami und das Hooters Restaurant. Gegen Abend gibt es regelmäßig Veranstaltungen und Konzerte und viele Straßenkünstler spielen Musik. Es ist sehr schön an der Bayside umherzublicken oder sich in ein Restaurant oder Cafe zu setzen.





Art Deco District

Unbedingt anschauen solltest du das **Art Deco District**. Es handelt sich dabei um hunderte von Gebäuden aus den 30er und 40er Jahren des 20. Jahrhunderts. Diese wurden in den letzten Jahren mit viel Aufwand renoviert und wieder aufgebaut. Viele Häuser sind in vielen bunten Farben angemalt und man kann sich in die Vergangenheit zurückversetzen. Allerdings kann man nicht in alle Häuser reingehen, diese sind nur von außen neu bemalt worden. Dagegen gibt es einige Gebäude aus denen ein Hotel, Cafe oder Restaurant geworden ist.

Ocean Drive

Bekannt ist auch der **Ocean Drive** wo das Art Deco District beginnt. Der berühmte Ocean Drive in Miami Beach ist bekannt für sein Nachtleben und wird auch als die Flaniermeile von Miami genannt. Hier gibt es trendige Bars, Restaurants und Clubs. Die Straße beginnt von der 15th Street bis

zum South Point Drive und verläuft parallel zum Strand. Besonders am Abend tobt hier der Bär. Luxuslimousinen und Sportwagen fahren den Ocean Drive auf und ab und haben die Soundanlage der Autos auf Anschlag gedreht. Normalerweise ist zu laute Musik nicht mehr erlaubt, aber es wird trotzdem gemacht am Ocean Drive. **TRAVELKID-Geheimtipp:** Besuche die Bücherei ‚News Café‘. Hier werden herrliche Menüs und schaumige Cappuccinos serviert.

The Beach

Miami Beach ist der beliebteste Stadtteil der Millionenmetropole. Der Spitzname der Insel ist The Beach. Miami Beach liegt südlich von Miami Downtown und hat 90.000 Einwohner. Dagegen wohnen im Großraum von Miami über 5,5 Millionen Menschen. Miami Beach ist sehr dicht besiedelt und hat eine Größe von 50 km². Die bekannteste Straße ist die Collins Avenue. Dort sind auch die vielen Strand-

hotels. Viele berühmte und reiche Amerikaner wohnen in Miami Beach da es hier viele Condominiums gibt. Das sind die hohen Apartmentgebäude, in denen ein Penthouse schon mehrere Millionen Dollar kosten kann. Wer es noch exklusiver haben möchte, der kann sich ein Apartment auf Fisher Island kaufen. Vor Miami Beach befindet sich auch die private Luxusinsel Star Island wo Gloria Estefan oder Julio Iglesias wohnen.



SÜD FLORIDA

Florida Keys

Key West ist bekannt durch den **Southernmost Point**. Das ist der südlichste Punkt der USA. Von dort aus sind es nur noch ca. 150 Kilometer nach Kuba. Insgesamt hat Key West 25.000 Einwohner. Ursprünglich war die Insel Key West eine Marinebasis und ein Horchposten um den Funkverkehr von Kuba abzuhören. Mittlerweile ist daraus eine beliebte Touristeninsel geworden.

Von Key West bis Orlando oder Fort Myers sind es sicherlich 500 km und über 6 Stunden Fahrzeit! **TRAVELKID-Reisetipp**: Bleibe auf Key Largo! Genau so schön. Siehe Seite 22.

Key Largo bietet eine gute Gelegenheit, das Florida Reef im **John Pennekamp Coral Reef State Park** zu besuchen, welches das erste Unterwassernaturschutzgebiet in den USA und in der Nähe von Key Largo ist. Hier siehst du einen großen Bereich mit einem lebenden Korallenriff. Du kannst mit einem Glasbodenboot zum Riff hinausfahren.

Nationalpark Everglades

Die **Everglades** sind ein riesiges Sumpfgebiet im Süden Floridas. Der Nationalpark bietet vielen Tieren wie z.B. Alligatoren, Flamingos, Waschbären, Pelikane und sogar Pumas ein zu Hause. Seit den 50er Jahren sind die Everglades Naturschutzgebiet. Fast das ganze Gebiet ist mit Gras bewachsen und meistens nur wenige Zentimeter tief. Das Biotop zieht sich vom Lake Okeechobee bis zu den Ten Thousands Islands im Südwesten Floridas.

Es gibt zwei Möglichkeiten die Everglades zu besuchen. Der Haupteingang mit dem **Visitor Center** liegt ca. 1 Autostunde von der Metro-

pole Miami entfernt und eignet sich sehr gut für einen Tagesausflug. Von dem **Ahinga und Gumbo Limbo Trail** hast du eine gute Möglichkeit auch mit Kleinkindern einen guten Eindruck von dem Sumpfgebiet zu bekommen.

Eine der bekanntesten Attraktionen in den Everglades ist natürlich die Fahrt mit einem **Airboat**. Diese Touren dürfen nur außerhalb der Kernzone durchgeführt werden. **TRAVELKID-Geheimtipp**: Entlang des Highways von Miami bis Fort Myers befindet sich ein verlässlicher Anbieter. Die meisten Touren dauern ca. 30 Minuten. Man fährt dann mit Vollgas vorbei an Alligatoren und Mangroven. Für viele Kinder ist die Tour zu wild und zu laut. Wir empfehlen lieber die Natur etwas ruhiger zu genießen und eine Tour mit dem Sumpfruck zu buchen.

Wenn du etwas länger in den Everglades bleiben möchtest, dann besteht die Möglichkeit eine Übernachtung in Napels einzuplanen. Von dort aus hast du einen guten Ausgangspunkt und erreichst nach einer kurzen Autofahrt Everglades City. Von dort aus besteht die Möglichkeit eine **Mangroven Kayak Tour** zu unternehmen.

Jährlich besichtigen über 1 Million Menschen die Everglades in Florida. Die beste Reisezeit für eine Besichtigung sind die Wintermonate da es dann nicht mehr so viele **Moskitos** gibt. In den Sommermonaten unbedingt Anti-Mücken-Spray, eine lange Hose und ein langärmeliges T-Shirt mitnehmen!

Bitte sei hier immer vorsichtig, da es in den Everglades sehr viele Alligatoren gibt.

WEST FLORIDA

Fort Myers

Fort Myers hat **die wunderschönsten Strände** am Fort Myers oder Estero Beach. Genieße den 11 Kilometer langen Sandstrand, besonders am Abend strömen viele Touristen an den Strand um den wunderschönen Sonnenuntergang anzuschauen.

TRAVELKID-Geheimtipp: Besuche den **Lovers Key State Park** oder den **J.N. Ding Darling National Wildlife Refuge**. Hier kannst du Räder oder ein stabiles Kanu mieten und die wunderschönen Parks erforschen. Wenn du etwas Glück hast, siehst du sogar Manatees: die bedrohten Seekühe!

Auf unserem **Reiseblog** findest du Reisetipps und Ausflugsmöglichkeiten, wie Lovers Key State Park, genauer beschrieben:
<http://blog.travelkid.at>

Key West Express

Während einer Florida Reise ist Key West auf den Florida Keys ein Must, nur dauert die Autofahrt dorthin für Kinder sehr lange. TRAVELKID empfiehlt von Fort Myers bequem mit der Hochgeschwindigkeits-Fähre über das Wasser nach Key West zu fahren. Dabei wirst du mit hoher Wahrscheinlichkeit von Delphinen begleitet!

Sanibel Island

Sanibel Island ist eine wunderschöne naturbelassene Insel zum verlieben. Dort herrscht noch absolute Ruhe und man ist fern vom Massentourismus. Es gibt dort wunderschöne Strände. Die Stadt Sanibel hat festgelegt, dass kein Haus höher gebaut werden darf als die höchste Palme auf der Insel. Die Insel erreicht man von Fort Myers aus über eine gebühren-

pflichtige Mautstraße. Man fährt über verschiedene Brücken. Die Fahrtzeit beträgt ungefähr 50 Minuten. Auf Sanibel Island gibt es die **größten Muschelvorkommen** der USA. Nach einem Sturm kannst du die prächtigsten Exemplare am Strand finden. Bedenke, dass manche Muschelsorten geschützt sind und du nicht jedes Exemplar mitnehmen darfst.


TRAVELKID traut sich, aus eigener Erfahrung, zu sagen, dass die Strände hier schöner sind, als jene der Florida Keys!

Edison Ford Winter Estates

Eine der berühmtesten Attraktionen von Fort Myers ist **Edison Ford Winter Estates**. Das ist ein Museum und Botanischer Garten zugleich. **Thomas Edison** war einer der besten Freunde des Automobilherstellers **Henry Ford**. Die Beide verbrachten den Winter im warmen Süden in Florida. Sie waren Nachbarn und hatten dort ein Winterhaus. Das Haus und Garten kann man nun besichtigen. Wir empfehlen sich einer Gruppe anzuschließen und dann eine Führung durch Edison Ford Winter Estates zu machen. Sehr schön ist es, wenn du durch den Botanischen Garten mit vielen exotischen Pflanzen läufst. Ein besonders Highlight in diesem Museum ist das Laboratorium, in dem Henry Ford neue Experimente ausprobierte die er dann beim Autobau verwirklichte. An dieser Werkstatt von Henry Ford hat sich bis heute auch nichts geändert. Man hat es so gelassen, wie es einmal war. Es gibt auch einige Oldtimer die man anschauen kann. Für einen Mittagsausflug ist Edison Ford Winter Estates sehr zu empfehlen. Jedes Jahr schauen sich über 200.000 Touristen das Museum an.

„Abenteuerlich einfach“

- Am Strand einzigartige Muscheln finden
- Mit dem Kanu die Commodore Trail bewältigen
- Mit Seekühen schwimmen
- Mit den kinderfreundlichen Piraten von Captain Memo Delphine anschauen



St. Petersburg

St. Pete, wie die Amerikaner ihre Stadt liebevoll nennen, befindet sich an der Westküste Floridas und soll die **schönsten Strände** von Florida haben. Es laden endlose Strände am Golf von Mexiko zwischen Clearwater Beach im Norden und St. Petersburg Beach im Süden zum Baden ein. Nahezu 365 Tage im Jahr scheint dort die Sonne.

Fort de Soto Park

Der **Fort de Soto Park** befindet sich südlich von St. Petersburg. Hier findest du einen traumhaften weißen Puderzuckerstrand mit sauberem, klarem Wasser vor. Du kannst wunderschön am Strand spazieren gehen. Außerdem gibt es Wanderwege, Spielplätze, Grillmöglichkeiten und genügend Möglichkeiten dich sportlich zu betätigen. Sehr beliebt sind Inlineskating und Angeln. Mitten in dem Park befindet sich ein Anbieter von **4- bis 8-Personen Rädern**. Eine lustige Angelegenheit mit den Kindern den Park und das alte Fort anzuschauen.

John´s Pass Village

John´s Pass Village ist ein bewundernswertes Dorf mit zahlreichen Shops, Bars und Restaurant. Und hier solltest du mit den Kindern unbedingt mal **Minigolf** spielen, am besten bei einem Anbieter, ohne Alligator Show.

Captain Memo Pirate Cruise

Wenn du gerne einmal die Küste von St. Petersburg mit dem Schiff erkunden möchtest, können wir die **Captain Memo Pirate** Cruise empfehlen. Das ist ein Ausflugsboot speziell für Familien, wo kinderfreundliche Piraten die Kinder beschäftigen. Der Höhepunkt ist sicherlich wenn man **Delfine** in freier Natur sieht. Die Delphine wer-



den von Captain Nemo nicht gefüttert, was natürlich sehr positiv ist.

The Pier

Eine sehr populäre Touristenattraktion ist **The Pier**. Das ist eine umgekehrte fünfstöckige Pyramide die sich 730 Meter am Ende des Piers befindet. In den fünf Stockwerken gibt es ein Einkaufszentrum, Restaurants, Touristeninformation, Kindermuseum Great Explorations und vieles mehr.

Crystal River

An der Westküste Floridas leben die meisten Seekühe und wie cool ist es, in einem Fluss mit den Seekühen zu schwimmen? Die Seekühe sind neugierig und lassen sich gerne in deiner Nähe treiben. Die beste Chance, sie zu sehen, hast du von Dezember bis Mitte April in Crystal River. Du übernachtest in einem Plantagenhaus, auch Kanufahrten gehören hier zu den Möglichkeiten.



Unterkünfte & Transport

Es gibt in Florida so viele Unterkünfte, da kannst du bei der Wahl wirklich verzweifeln. Wir haben bereits eine Auswahl getroffen. Du übernachtet in guten, zumeist zentral gelegenen Mittelklassehotels, die sorgfältig für Familien mit Kindern ausgewählt wurden. Natürlich liegen die Hotels am Strand und ein Schwimmbad darf natürlich nicht fehlen!

Die Rundreise wird mit einem Mietwagen durchgeführt, wobei wir Standard ein Comfort Class oder ein Intermediate Class Auto anbieten.

Die kinderfreundlichsten Hotels

Du hast in Florida so viele Unterkünfte, es ist sicherlich schwierig hier die richtige Wahl zu treffen. Wir haben nach besonderen und kinderfreundlichen Hotels gesucht und sind fündig geworden. Die Hotels liegen immer, außer in Orlando, an einem kinderfreundlichen Strand. In Orlando können wir eventuell ein Disney Hotel für dich buchen. Oder willst du am Ende der Reise in einer Luxushotel am Strand verweilen oder eine Mini Cruise zu den Bahamas buchen? Auch diese Übernachtung ist bei TRAVELKID möglich.

Ein kinderfreundlicher Strand

AUFGEPASST!!! Ein perlenweißer Sandstrand in Florida kann noch so schön sein, wegen starken Strömungen, mangelnden Schattenplätzen oder ständigem Wind ist der schönste Strand Floridas nicht gleichzeitig ein kinderfreundlicher Strand für Familien zum Baden. Gehe deswegen lieber auf Nummer sicher. Es geht hier immerhin um die Sicherheit deiner Kinder!!

Die Zimmerkategorie

Standardmäßig sind die Zimmer in Florida für 4 Personen ausgestattet. Es ist aus Sicherheitsgründen nicht gestattet, ein extra Kind ins Zimmer hinein zu „schmuggeln“. Deswegen

müssen wir für eine Familie ab 5 Personen teilweise 2 Zimmer neben einander oder eine Suite ab 5 Personen reservieren

Kreuzfahrt Bahamas

Wir haben für unsere Bahamas Kreuzfahrt 3 kinderfreundliche Kabinen ausgesucht. Angefangen bei gemütlichen **Außenkabinen** mit einem kleinen Fenster über großzügige **Balkonkabinen** bis hin zu luxuriösen **Suiten**. Hier ist ganz bestimmt die ideale Kabine für deine Familie dabei.

Mietwagen

Service wird bei TRAVELKID hoch angeschrieben, deswegen arbeiten wir mit einem starken und verlässlichen Partner.

Wenn du unsere Rundreisen mit 3 Personen buchst, werden wir ein Intermediate Auto reservieren. Ab 4 Personen einen Minivan. Das Auto übernimmst du gleich am Flughafen bei der Mietstation. Mit einer „gefüllten“ Kreditkarte und einem gültigen Führerschein gehört das Auto schon dir.

Wir möchten, dass du gut versichert unterwegs bist. Wenn du das Auto übernimmst, sind folgende Leistungen inkludiert: 1. Tankfüllung -

Diebstahlschutz - Flughafenbereitstellung innerhalb der Öffnungszeiten - Gepäckversicherung - Haftpflichtversicherung - Insassenunfallschutz - Vollkaskoschutz - Zusatzfahrer ab 21 Jahren - unbegrenzte Kilometer und Navigationsgerät.

Kindersitze im Auto

Kindersitze sind für Kinder bis 8 Jahre (abhängig vom Staat) Pflicht. Danach gilt nur Anschnallpflicht mit einer Sitzerrhöhung. Wir reservieren Kindersitze standardmäßig dazu. Kosten USD 6,99 pro Tag, max USD 70 pro Monat und vor Ort zu bezahlen. Europäische Kindersitze mit einem ECE Prüfzeichen sind in Amerika nicht erlaubt und du verlierst bei einem Unfall den Versicherungsschutz.





Unsere Rundreisen

Florida in den USA ist das perfekte Reiseziel für Familien mit Kindern. Sonnige, warme Urlaubstage sind im Sonnenstaat Florida garantiert – und für die perfekte Unterhaltung sorgen die vielen beliebten Freizeitparks wie Disney World und Universal.

Wir haben zwei Basisreisen und eine Verlängerung zu den Florida Keys zusammengestellt. Jede Reise können wir nach deinen persönlichen Wünschen anpassen, damit die Reise für jede Familie machbar ist.

Reisen mit kleinen Weltenbummlern



Die **TRAVELKID** Fernreisen sind speziell für Familien mit Kindern entwickelt. Die Reise wird in einem relativ ruhigen Tempo sein, wobei TRAVELKID versucht hat, nicht mehr als 3 Stunden im Auto zu sitzen. Du übernachtet in gemütlichen Hotels mit einem guten Service. Meistens liegen die Unterkünfte direkt am Strand, ein Schwimmbad ist immer dabei. Florida ist für jedes Kindesalter machbar. Wir empfehlen jedoch, die Florida Keys erst ab einer 15-tägigen Rundreise dazu zu buchen.

Für Familien mit sehr kleinen Kindern können wir die Reise etwas ausdehnen, damit das Reisetempo mit extra Übernachtungen ruhiger wird. Außerdem gibt es die Möglichkeit, die Rundreise in Miami zu starten.

Die Flüge nach Florida

Es gibt ab Deutschland, Österreich und der Schweiz genügend Möglichkeiten nach Orlando oder Miami zu fliegen. Swiss bietet direkte Flüge von Zürich an, Lufthansa ab Frankfurt, ab den meisten anderen Flughäfen ist einen Zwischenstopp in Amerika erforderlich.

Für das Reservieren von Flügen ist es wichtig, frühzeitig deine Reise zu planen. Nur dann sind die besten Anschluss-Verbindungen noch verfügbar. Wegen den Kindern empfehlen wir, die Flüge so zu

buchen, dass eine Ankunft in Amerika bis spätestens 18.00 Uhr vorgesehen ist. Das Risiko auf einem Jetlag wird durch die Zeitverschiebung somit minimiert.

ESTA Regelung

Um die Sicherheit von Reisen in die Vereinigten Staaten im Rahmen des Programms für visumfreies Reisen (Visa Waiver Program) zu verstärken, wurden die Auflagen für visumfreies Reisen erhöht. Staatsangehörige von Ländern (z.B. Österreich, Deutschland), die am Programm für visumfreies Reisen teilnehmen, sind weiterhin berechtigt, ohne Visum einzureisen, müssen aber vor Antritt ihrer Reise in die Vereinigten Staaten eine Reisegenehmigung beantragen. Ein Antrag kann nicht von TRAVELKID eingereicht werden!

Transport in Florida

Bei allen Rundreisen wirst du gleich am Flughafen den gebuchten Mietwagen im Empfang nehmen. Wir reservieren Standard ein Auto in der Compact Klasse, wenn du mit 3 Personen reist. Ab 4 Personen wird eine Intermediate Klasse reserviert. Es gibt jederzeit die Möglichkeit ein größeres Auto zu reservieren. Autokindersitze reservieren wir dazu.

Unterkünfte in Florida

Du wirst in guten, sauberen und familienfreundlichen Hotels übernachten. Die Zimmer sind Stan-

dard mit zwei Kingsize Betten ausgestattet, wo 4 Personen Platz haben. Ab 5 Personen müssen wir 2 Zimmer reservieren. Eine andere Option ist ein 2-Zimmer Appartement mit getrennten Schlafzimmern. Das Frühstück ist nie inkludiert!

Kreuzfahrt Bahamas

Mehr Informationen über die Mini Cruise zu den Bahamas findest du auf Seite 26.

Ausflüge und Eintrittsgelder

TRAVELKID organisiert individuelle Rundreisen, wobei jede Familie die Möglichkeit hat, etwas zu unternehmen und den Tag nach eigenen Wünschen zu gestalten. Deswegen sind Ausflüge und Eintrittsgelder meistens nicht im Preis inkludiert. Es ist allerdings möglich Tickets für Walt Disney World oder Universal Studios für dich zu reservieren.

Deine Traumreise selbst zusammenstellen?

Nicht jede Familie ist gleich. Deswegen hast du bei TRAVELKID immer die Möglichkeit deine eigene Traumreise zusammen zu stellen. Willst du vielleicht in einem Luxusresort übernachten, etwas länger am Strand von Fort Myers bleiben oder die Reise kombinieren mit einem Familienbesuch? Bei TRAVELKID geht viel! Nimm am einfachsten telefonisch Kontakt auf, wir beraten dich gerne. Gemeinsam werden wir dafür sorgen, dass dein Familien Traum wahr wird!

Rundreisen	Dauer	Route
Familienrundreise	15 Tage	Orlando - Miami - (Key Largo) - Fort Myers - St. Petersburg - Orlando Diese Rundreise kannst du auch in Miami starten.
Rundreise mit Verlängerung Florida Keys	18 Tage	Orlando - St. Petersburg oder Crystal River - Fort Myers Beach - Florida Keys - Miami Beach
New York	5 Tage	Verlängerung der Florida Rundreise in der Weltmetropole
Mini Cruise Bahamas	4 oder 5 Tage	Miami - Cococay - Nassau (- bei 5 Tagen mit einem Seetag) - Miami



See you
later,
alligator!

Florida: aktive Rundreise mit den Kindern

15-tägige Rundreise

In 15 Tagen lernst du Florida gut kennen und fährst sozusagen eine Runde über die Landzunge. Die Reisedistanzen sind sehr kurz, deswegen ist diese Rundreise eigentlich für alle Familien geeignet.

Es gibt die Möglichkeit die Rundreise in Miami zu starten. Ab Zürich, Frankfurt und Wien ist dieser Flughafen logischer und günstiger. Ab Zürich und Frankfurt werden sogar

Direktflüge angeboten.

Eine andere Möglichkeit ist, die Rundreise in Orlando zu starten und in Miami aufzuhören. Oder eben umgekehrt. Rufe uns an, wir helfen gerne bei der Planung deiner besten Reiseroute.

Preis Richtlinie ohne Flüge

2 Erwachsene und 1 Kind
2 Erwachsene und 2 Kinder
2 Erwachsene und 3 Kinder

Rundreise August

4995
5490
6935

Mietwagen August


2295
2295
2515

Inkludiert: 14 Hotelübernachtungen in den erwähnten Hotels oder gleichwertig, CO-PILOT mit ausführlicher Reisebeschreibung, detaillierter Wegbeschreibung. 15 Tage Mietwagen inklusive 1. Tankfüllung - Diebstahlschutz - Flughafenbereitstellung innerhalb der Öffnungszeiten - Haftpflichtversicherung - Vollkaskoschutz - Zusatzfahrer ab 21 Jahren - unbegrenzte Kilometer - Navigationsgerät

Tag	Ort	Unterkunft	Fahrzeit
1	Ankunft Orlando	Hotel Nähe WDW	Ü
2 - 3	Orlando	Hotel Nähe WDW	Ü
4	Autofahrt Miami	Hotel Art Deco District	Ü ± 3,5 Std.
5 - 6	Miami	Hotel Art Deco District	Ü
7	Autofahrt Fort Myers	Strandhotel	Ü ± 2,5 Std.
8 - 9	Fort Myers	Strandhotel	Ü
10	Autofahrt St. Pete	Strandhotel	Ü ± 2,5 Std.
11 - 12	St. Pete	Strandhotel	Ü
13	Autofahrt Orlando	Hotel Nähe WDW	Ü ± 2 Std.
14	Orlando	Hotel Nähe WDW	Ü
15	Abflug Orlando		

Ü = Übernachtung, ÜF = Übernachtung mit Frühstück.

Preise in Euro pro Familie. Unterkünfte nach Verfügbarkeit.



Ausführliche Beschreibung der 15-tägigen Rundreise

Orlando

Tag 1 Pick-up Mietwagen am Flughafen Orlando und Autofahrt zum Hotel

Tag 2 Orlando: Wet ´ n Wild

Tag 3 Orlando: Universal Studios

Direkt am Flughafen von Orlando steht ein Mietwagen für dich und deine Familie bereit. Er hat Platz genug für 2 Erwachsene und 2 Kinder mit 2 größeren und 2 kleineren Gepäckstücken. Auch in Amerika ist ein Kindersitz für Kinder bis 12 Jahre Pflicht.

Orlando ist natürlich bekannt für seine viele Familienparks mit Disney´s Magic Kingdom als zentralen Mittelpunkt. Am ersten Tag kannst du mit den Kindern in einem Wasserpark ruhig akklimatisieren. Das wird sehr lustig, hier gibt es eine eigene Abteilung mit Wasserrutschen, nur für kleine Kinder bis ca. 1.20 M. Die größeren und mutigen Kinder können sich bei den Wasserrutschen mit den beeindruckenden Namen wie Brainwash, the Storm oder the Black Hole austoben.

Am zweiten Tag kannst du den beeindruckenden Park Universal Studios besuchen. Die Kinder werden fasziniert sein. Bitte bedenke, dass es im Sommer 35 °C ist. Außerdem darfst du keine Flüssigkeiten mit in den Parks mitnehmen.

Miami

Tag 4 Autofahrt Orlando - Miami

(ca. 258 mile = 412 km)

Tag 5 - 6: Miami

Heute fährst du von Orlando über den Turnpike nach Miami Beach. Es gibt verschiedene Möglichkeiten dorthin zu kommen. Eine Möglichkeit ist via Cape Canaveral, wo du das Kennedy Space Center besuchen kannst.

Eine andere Möglichkeit ist die Jet Set Stadt West Palm Beach. Hier kannst du am Strand einen Apfelsaft und Kaffee trinken. Vielleicht sitzt Brad Pitt, Paris Hilton oder Heidi Klum auch auf der Terrasse! Oder weiter in südlicher Richtung liegt Fort Lauderdale, auch "Klein Venedig" genannt, weil die Innenstadt so viele Kanäle hat.

Am Ende des Tages kommst du in Miami Beach an, wo du 2 ganze Tage Zeit hast um Miami kennen zu lernen. Vom Hotel aus kannst du Räder ausborgen um in Miami einen crime scene von C.S.I. Miami zu suchen oder das Art Deco District zu besuchen. Ein Karibik-Feeling bekommst du am Strand von Key

Biscayne und am Abend bummelt die Familie über den Bayside Market Place.

Miami ist auch der Ausgangspunkt für einen Besuch in die Everglades, dem zweit größten Nationalpark von Amerika. Weil sich hier Süßwasser aus den Flüssen mit dem Salzwasser des Meeres vermischt, hat sich im Laufe der Zeit eine einzigartige Flora und Fauna gebildet. Hast du gewusst, dass Krokodile nur im Salzwasser leben und Alligatoren im Süßwasser. Weil es sich bei den Everglades um ein Mischgebiet handelt, kannst du beide Arten hier finden. Wir empfehlen mit Kindern das Ernest F. Coe Visitor Center selbstständig zu besuchen und an einer ECO-Wanderung teilnehmen. Vom Visitor Center geht es über den Anhinga Trail oder Gumbo Limbo Trail. Weiter nach Flamingo Stadt kannst du statt wandern, auch mit dem Rad über den Long Pine Key Trail, ca. 45 km, oder mit einem Kanu auf die Jagd nach Krokodilen gehen. Das ist natürlich auch sehr spannend.

Es gibt die Möglichkeit deine Florida Rundreise um 4 Tage zu verlängern. Du fährst am Tag 7 nach Key Largo, statt Fort Myers. Das restliche Programm verschiebt sich dann um 4 Tage.

Fort Myers

Tag 7 Autofahrt Miami - Fort Myers

(ca. 156 mile = 250 km)

Tag 8 - 9: Fort Myers

Eine andere Möglichkeit die Everglades zu besuchen, ist vom Norden aus. The Shark Valley Visitor Center liegt direkt am Weg Richtung Fort Myers und von hier führt ein Radweg von ca. 15 mile = 25 km zu dem Observation Tower am Ende der Straße. Entlang des Tamiami Trails findest du einen Airboat Anbieter, wo du ein Spektakel am Wasser buchen kannst. Willst du es etwas ruhiger haben, dann kannst du auch mit dem Sumpf Safari Truck mitfahren. Das Gebiet rundum Fort Myers hat eine beeindruckende und vielseitige Naturlandschaft. Hier gibt es die schönsten Strände am Golf von Mexiko, wobei die Insel Sanibel bekannt ist für seine großen Muscheln die man hier am Strand finden kann. Im Bailey Matthews Shell Museum findest du alle möglichen Muscheln und Erklärungen dazu.

Andererseits hat Fort Myers viele Mangrovenwälder und genügend Möglichkeiten diese zu Fuß, mit dem Rad oder noch besser mit dem Kanu zu entdecken. Bei Tarpon Bay, einem sehr dichten Mangrovenwald,

kannst du auf dem Commodore Creek Trail mit dem Kanu auf die Jagd nach wilden Tieren und schönen Vögeln gehen. Den Lovers Key State Park könnt ihr mit dem Rad oder mit dem Kanu besuchen und vielleicht wirst du Seekühe oder den Panther sehen. Die sind sehr selten und werden hier geschützt.

St. Petersburg

Tag 10 Autofahrt Fort Myers - St. Petersburg

(ca. 140 mile = 224 km)

Tag 11 - 12: St. Petersburg

St. Petersburg steht im World Guinness Buch als Stadt mit den meisten Sonnentagen hintereinander. Du und deine Familie werdet hier sicherlich viel am Strand sein. Das schöne Hotel liegt direkt am Strand.

Auf der Insel Fort de Soto kannst du ein 4-Personen-Rad mieten und die verschiedenen Spielplätze und Strände anschauen oder das Fort besuchen. John´s Pass Village ist sehr bewundernswert und du und deine Familie sollten unbedingt mal Minigolf spielen.

Am nächsten Tag könnte ein lustiger Familienausflug auf dem Programm stehen. In Clearwater werden die Kinder sich beim Captain Memo auf seinem kinderfreundlichen Piratenschiff melden müssen um auf das Meer zu segeln und Delfine zu suchen. Anschließend bleibt ihr auf dem Sunset at Pier 60 Festival, wobei der Pier in eine Marktstraße umgezaubert wird mit Kaufwaren, Handwerkern, vielen Artisten und Künstlern.

Orlando

Tag 13 Autofahrt St. Petersburg - Orlando

(ca. 100 mile = 160 km)

Tag 14 Orlando

Tag 15 Drop-off Mietwagen Flughafen Orlando

Einmal zurück in Orlando ist Shopping möglich im Chelsea Premium Outlet Center. Tommy Hilfiger, Diesel, Replay und the Gap sind nur einige Geschäfte wo du schöne Kleidung oder Schuhe kaufen kannst.

Den Höhepunkt heben wir für das Ende der Rundreise auf: Disney World. Mickey Mouse, Donald Duck, Cinderella oder Schneewittchen, du wirst sie alle kennen lernen. Direkt nach dem Eingang des Parks sollten die Kinder ein Autogramm-Buch kaufen, weil die Autogramm-Jagd gleich schon startet! Wie viele Autogramme kannst du an einem Tag sammeln?

In Disney´s Magic Kingdom sind vor allem die Attraktionen in Fantasyland für die kleineren Kinder spannend. Am Nachmittag begeistert die Mickey Parade jung und alt. Direkt beim Eingang stehen Strollers (Kinderwagen) zur Verfügung und die Kinder brauchen absolut ein Autogramm-Buch, damit sie Autogramme von Mickey, Donald und Cinderella sammeln können.

Am nächsten Tag sollte das Auto wieder zum Flughafen von Orlando zurück gebracht werden. Voller Eindrücke fliegst du zurück nach Hause.



Der schönste Sandstrand der Welt befindet sich auf Estero und Fort Myers Beach!

Florida Rundreise mit den Florida Keys 18 Tage Rundreise ab Orlando, Abflug Miami Beach

Während dieser Rundreise machst du am Ende der Reise eine Verlängerung zu den Florida Keys. Bitte denke, dass die Anreise von Fort Myers bis nach Key West ziemlich lange dauert. Du sitzt sicherlich 6 Stunden im Auto. Wir empfehlen deswegen auf Key Largo zu bleiben.

Das Riff beginnt beim Hotel vor der Haustüre. Außerdem kannst du das Schildkröten Krankenhaus besuchen

und wir empfehlen einen Tagesausflug zum John Pennekamp Coral Reef State Park. Hier kannst du eine Tour mit einem Glasbodenboot buchen, Schnorcheln oder Kayaks mieten.

Das Schwimmen mit Delphinen unterstützen wir nicht. Auch nicht im Dolphin Research Center.

Preis Richtlinie	Rundreise	Mietwagen
2 Erwachsene und 1 Kind	Auf Anfrage	2395
2 Erwachsene und 2 Kinder	Auf Anfrage	2395
2 Erwachsene und 3 Kinder	Auf Anfrage	2720

Inkludiert: 17 Hotelübernachtungen in den erwähnten Hotels oder gleichwertig, **CO-PILOT** mit ausführlicher Reisebeschreibung, detaillierter Wegbeschreibung. 18 Tage Mietwagen inklusive 1. Tankfüllung - Diebstahlschutz - Flughafenbereitstellung innerhalb der Öffnungszeiten - Haftpflichtversicherung - Vollkaskoschutz - Zusatzfahrer ab 21 Jahren - unbegrenzte Kilometer - Navigationsgerät.

Tag	Ort	Unterkunft	Fahrzeit
1	Ankunft Orlando	Hotel Nähe WDW	Ü
2 - 4	Orlando	Hotel Nähe WDW	Ü
5	Autofahrt St. Pete	Lässiges Surfhotel	Ü ± 2 Std.
6 - 7	St. Pete	Lässiges Surfhotel	Ü
8	Autofahrt Fort Myers oder Sanibel	Luxuriöses Strandhotel	Ü ± 2,5 Std.
9 - 11	Fort Myers	Luxuriöses Strandhotel	Ü
12	Autofahrt Florida Keys	Strandresort	Ü ± 3,5 Std.
13 - 15	Florida Keys	Strandresort	Ü
16 - 17	Autofahrt Miami	Stadthotel	Ü ± 1,5 Std.
18	Abflug Miami		

Ü = Übernachtung, ÜF = Übernachtung mit Frühstück.

Preise in Euro pro Familie. Unterkünfte nach Verfügbarkeit.



Ausführliche Beschreibung der 18-tägigen Rundreise

Orlando

Tag 1: Ankunft Orlando

Tag 2 - 3: Orlando: Tagesticket Vergnügungspark

Tag 4: Orlando: Kennedy Space Center

Deine Familienreise durch Florida beginnt in Orlando. Orlando hat unzählige Vergnügungsparks für jedes Alter zu bieten. Mit Kleinkindern ist das Magic Kingdom empfehlenswert, Harry Potter Fans sollten das Adventure Island besuchen und Jugendliche bekommen ihren Adrenalinkick in den Universal Studios.

Obwohl das Hotel eine schöne Poollandschaft besitzt, kannst du dich beispielsweise am ersten Tag in einem Wasserpark akklimatisieren. Das wird sehr lustig, denn hier gibt es eine eigene Abteilung mit Wasser-rutschen, nur für kleine Kinder bis ca. 1.20 M. Die größeren Kinder und mutigen Jugendlichen können sich bei den Wasserrutschen mit den beeindruckenden Namen wie Brainwash, the Storm oder the Black Hole austoben.

Am nächsten Tag empfehlen wir das Kennedy Space Center zu besuchen. Die Fahrt zum Cocoa Beach dauert zirka 1 Stunde.

Crystal River, St. Pete, Clearwater, Sarasota

Tag 5: Autofahrt

Tag 6 - 7: Freizeit

Im nördlichen Crystal River kannst du zwischen Dezember und April mit den Seekühen schwimmen. Die Seekühe können sich im Fluss frei bewegen und in dieser natürlichen Umgebung kannst du mit einem Kanu über den Fluss paddeln oder unter Wasser schauen, wie die Tiere sich verhalten. Außerhalb dieser Zeit ist das Wasser meistens sehr trüb und du siehst nicht mal 3 Meter weit. Deswegen eignet sich Crystal River nur zwischen Dezember und April.

St. Petersburg steht im World Guinness Buch als Stadt mit den meisten Sonnentagen hintereinander. Du und deine Familie werden hier sicherlich viel am Strand sein. Das niedliche Hotel liegt auch direkt am Strand. Auf Wunsch können wir gegen Aufzahlung gerne ein Zimmer mit Meerblick für dich reservieren. Auf der Insel Fort de Soto kannst du ein 4-Personen-Rad mieten und die verschiedenen Spielplätze und Strände anschauen oder das Fort besuchen. John's Pass Village ist sehr sehenswert und du und deine Familie müssen unbedingt mal Minigolf spielen.

In Clearwater kannst du mit dem kinderfreundlichen Piratenschiff von Captain Nemo auf das Meer segeln und Delphine suchen. Sonst gibt es jede Menge Anbieter, die Bootsfahrten zu den Delphinen anbieten. Schaue dabei, dass die Delphine, wie bei Captain Nemo, nicht gefüttert werden!

Eine andere Möglichkeit ist eine Übernachtung in Sarasota. Sarasota ist eine Stadt mit ungefähr 50.000 Einwohnern und vor allem durch seine sechs vorgelagerten Inseln Siesta Key, Lido Key, St. Armands Key, Manasota Key, Casey Key und Longboat Key mit den wunderschönen weißen Sandstränden sehenswert. Beeindruckend ist die Fahrt über die Sarasota Bridge von wo du einen faszinierenden Blick auf die Skyline von Sarasota werfen kannst. Die Marie Selby Botanical Gardens sind für Liebhaber von tropischen Pflanzen und Orchideen einen Besuch wert. Für Kinder ziemlich spannend ist das Kinderzirkus Museum, wobei die Kinder einige Dinge ausprobieren können.

Fort Myers Beach, Sanibel Island, Captiva Island

Tag 8: Autofahrt Westküste

Tag 9 - 11: Freizeit

Heute fährst du, je nachdem wo du die Vortage übernachtet hast zwischen 1,5 und 4 Stunden nach Fort Myers Beach. Von hier aus kannst du zu den vorgelagerten Inseln Sanibel und Captiva Island fahren. Die kleinen ruhigen Inseln sind über eine mautpflichtige Brücke mit der Küste von Fort Myers Beach verbunden. Sanibel ist teilweise von Mangrovenwald bedeckt und hat einige breite Muschelstrände mit kleineren Hotels.

Auf Captiva Island ist es etwas ruhiger. Bitte bedenke, dass du die meisten Sehenswürdigkeiten auf Sanibel Island findest und immer eine 30-minütige Fahrt in Kauf nehmen musst.

Auf Fort Myers Beach befindet sich eines der kinderfreundlichsten Hotels direkt am perlenweißen Sandstrand. Gleich nebenan findest du den Lovers Key State Park, in dem Kanufahrten und Radtouren machbar sind.

Für mehr Ausflüge in dieser Region solltest du auf unseren Reiseblog <http://blog.travelkid.at> schauen. Da haben wir die besten Reisetipps für dich aufgelistet. Ganz sportlich ist die Radtour auf Sanibel Island oder auf Captiva Island. Auf beiden Inseln gibt es nicht viel Verkehr und für die Radfahrer stehen separ-

ate Fahrradwege zur Verfügung. Bei der Unterkunft oder beim Radanbieter kannst du Räder ausborgen. Auch Kinderräder, Tandem und Anhänger stehen für Familien zur Verfügung. Mit einer Karte in der Hand fährst du zu den Mangrovenwäldern, vorbei an einer kleinen Kapelle (Captiva) oder Wasserturm (Sanibel) am Wasser zum Strand. In diesen Mangrovegebieten leben Schildkröten, Alligatoren und viele Vögel.

Florida Keys: Key Largo oder Islamorada

Tag 12: Autofahrt Florida Keys

Tag 13 - 15: Florida Keys

Nach einigen Tagen Erholung steigst du früh ins Auto um über den Tamiami Trail Richtung Florida Keys zu fahren. Entlang des Trails hast du die Möglichkeit eine Tour mit einem Airboat zu machen. Vor Ort werden Ohrstöpsel ausgeteilt, damit du den Lärm der Maschine für die nächsten 45 Minuten ein wenig dämpfen kannst. Kleinkinder finden diese Airboatfahrt meistens nicht so lustig.

Danach geht die Fahrt nach Key Largo, der ersten Insel oder nach Islamorada, der zweiten Insel. Nach Key West sind es noch gute 2 Stunden Fahrt. Eine lange Fahrt, die Erfahrung sagt eher zu lange. Wenn du etwas länger Zeit hast, empfehlen wir Key West als Tagesausflug zu besuchen.

Auf Key Largo liegt der John Pennekamp Nationalpark. Von hier aus kannst du eine Kanufahrt im Mangrovenwald machen, Schnorcheln oder mit dem Glasbodenboot zum Riff fahren. Auf der Insel Marathon kannst du das Turtle Hospital besuchen und am Strand des Honda Bahia Nationalparks herrlich schwimmen, schnorcheln und faulenzten.

Everglades - Miami Beach

Tag 16: Autofahrt via Everglades nach Miami Beach

Tag 17: Miami

Tag 18: Abflug Miami

Bevor es heute in die pulsierende Stadt geht, kannst du noch ein Mal die Ruhe der Natur aufsuchen. An der Main Park Road gelegen, kurz vor dem Haupteingang des Everglades Nationalparks findest du das Ernest F. Coe Besucherzentrum. Hier bekommst du Informationen und kannst du Ausstellungen mit lehrreichen Artikeln anschauen. Was du sonst noch alles machen kannst, darüber berichten wir in unserem Blogbeitrag auf unserem Reiseblog: <http://blog.travelkid.at>.

Danach geht die Fahrt nach Miami. Das bekannteste Viertel ist der Art Deco District, mit einer gemütlichen Atmosphäre, modernen buntgefärbten Hotels und vielen Bars und kulinarischen Highlights. Der Strand von Miami South Beach mit dem bekannten Ocean Drive liegt in der Nähe von deinem Hotel und wenn du noch einige Schnäppchen ergattern willst, findest du in der Lincoln Street sicherlich etwas Schönes, bevor es wieder nach Hause geht.

Baustein: Mit einem knallgelben Speedboot können wir eine Bootsfahrt durch den Hafen von Miami organisieren, wobei du an den Villen der Stars vorbei düst.

Am letzten Tag fährst – meistens erst am Nachmittag – gemütlich zum Flughafen von Miami zurück, wo du das Auto wieder zurückgibst.

Wenn du länger in Miami bleiben möchtest, oder die Reise mit einer Kreuzfahrt zu den Bahamas verlängern willst, dann frage uns nach den Möglichkeiten.





5 Tage New York

Have fun in the big apple

Wer meint, dass New York, Stadt der Wolkenkratzer, für Kinder nicht geeignet ist, der irrt sich gewaltig! Klar. Allein der Gedanke mit Kindern nach New York zu reisen, ist bereits anstrengend und gleichzeitig auch sehr aufregend. New York ist allerdings sehr familienfreundlich und ein Besuch mit Kindern lohnt sich auf jeden Fall!

Wir empfehlen New York mit einem New York Pass kennenzulernen. Der New York Pass ist eine Karte, die euch kostenlose Eintritte zu mehr als 80 Touristenattraktionen in New York

gestattet. Einige Highlights, die in der Karte inkludiert sind, sind die Fahrt auf das Empire State Building, der Eintritt zu Madame Tussaud, das American Museum of Natural History, eine Cruise mit der Circle Line entlang der Statue of Liberty, eine Führung im Museum 9/11, das Rockefeller Center, das FDNY Fire Department, sowie geführte Radtouren und Wanderungen oder einen Gospel Auftritt in Harlem.

Tag	Ort	Unterkunft	
1	Ankunft New York	Hotel	Ü
2 - 4	New York	Hotel	Ü
5	Abflug New York		Ü

Ü = Übernachtung, ÜF = Übernachtung mit Frühstück.

Preise in Euro pro Familie. Unterkünfte nach Verfügbarkeit.

Preis Richtlinie ohne Flug	Hotel Central Park	Hotel Times Square
2 Erwachsene und 1 Kind	1995	2200
2 Erwachsene und 2 Kinder	2610	2340
2 Erwachsene und 3 Kinder	3035	2780

Inkludiert: 4 Hotelübernachtungen in den erwähnten Hotels oder gleichwertig, Verlängerung Mietwagen, **CO-PILOT** mit ausführlicher Reisebeschreibung und detaillierter Wegbeschreibung.

Ausführliche Beschreibung 5 Tage New York

Tag 1 | Ankunft New York

Tag 2 – 4 | New York

Tag 5 | Weiterflug nach Florida

Direkt nach der Ankunft in New York können wir verschiedene Transfer-Möglichkeiten für dich organisieren, womit du bequem nach Manhattan kommst. In New York hast du 3 ganze Tage Freizeit in denen du die Stadt bequem kennenlernen kannst.

New York ist sehr familienfreundlich und präsentiert sich sicherer und freundlicher als je zuvor. New York ist unterteilt in fünf Stadtbezirke: Manhattan, Brooklyn, Queens, Staten Island und die Bronx. In allen fünf Stadtteilen gibt es Kinder-Museen, Spielplätze und Parks. Zusätzlich kannst du Fahrräder, Ruderboote und Kajaks mieten, im Winter Eislaufen gehen. Und Ja! In New York gibt es sogar Strände, die zum Baden einladen.

Familien, die zum ersten Mal in dieser Stadt sind, möchten natürlich das sehen, was in allen Reiseführern ganz vorne steht: die Super-Highlights. Wir listen die wichtigsten hier auf:

Central Park

Bei schönem Wetter kannst du im Central Park auf der Wiese picknicken oder Hotdogs essen, Opas beim Baseballspielen beobachten oder Eichhörnchen zählen (nicht füttern!).

American Museum of Natural History

Gleich nebenan in der Upper West Side findest du eines der größten Naturkundemuseen der Welt: American Museum of Natural History. Voll im Trend sind gerade Dinosaurier. Die Brachosaurier, Stegosaurier und Tyrannosaurier sind im Museum der Urzeittiere ausgestellt.

Children's Museum Brooklyn

Das Children's Museum in Brooklyn, das bereits seit 1899 für neugierige Kinder existiert, bietet Naturkunde, Wissenschaft und Geschichte zum Anfassen.

Empire State Building

Die Aussicht über die Stadt ist bei Sonnenuntergang auf dem berühmtesten Wolkenkratzer der Welt, dem Empire State Building, am besten.

Top of the Rock, Rockefeller Center

Fast 260 m hoch liegt die Aussichtsterrasse mit Scheiben statt Geländer für den ungestörten Panoramablick aus dem 70. Stockwerk des Rockefeller Center. Eine Ausstellung und ein Film machen das Warten auf dem Weg nach oben kurzweilig.

Madame Tussaud

Bei Madame Tussaud's New York kannst du mehr als 200 Wachsfiguren, von Justin Bieber bis Madonna, anfassen. Und wie wäre es mit einem Selfie mit Brad Pitt und George Clooney?

Times Square mit Broadway

Am Times Square gibt es eine große Auswahl an Restaurants wie zum Beispiel das legendäre Planet Hollywood. Der weltberühmte Broadway ist ein Traum für Kinder und das New Victory Theater ist das erste Theater der Stadt, das extra für Kinder und Jugendliche konzipiert wurde.

Cruise Circle Line

Aus dem Kopf der riesigen Freiheitsstatue hat man auch einen beeindruckenden Rundblick auf die pulsierende Stadt. Es herrscht hier jedoch ein enormer Andrang und du benötigst fast einen ganzen Tag um bis in die Krone zu kommen. Die Tickets für die Auffahrt solltest du minimal 1 Jahr im Voraus kaufen, sonst hast du keine Chance. Wir empfehlen stattdessen die 75-minütige Fahrt mit der Circle Line, welche um die Freiheitsstatue fährt und einen einzigartigen Blick auf die Skyline von New York bietet.

New York Fire Zone

Die FDNY Fire Zone ist ein Multimedia-Brandschutz-Lernzentrum, in dem Kinder einen einzigartigen Einblick in die Arbeit der Feuerwehrleute bekommen. So lernst du hier, wie man einem Feuer entkommen und Brände verhindern kann und kannst du die "Bunker Coats", die Feuerwehrmäntel, ausprobieren.

9/11 Tribute Center

Das 9/11 Tribute Center bietet Besuchern einen historischen Rückblick, feiert den Gemeinschaftssinn, gedenkt des Rettungseinsatzes und des Wiederaufbaus und lässt Anteil haben an persönlichen Erinnerungen von 9/11 Familien. Die Galerien des 9/11 Tribute Center vermitteln anhand von Filmclips, Artefakten und Fotos ein hautnahes Erlebnis. Mitglieder von Opferfamilien, Überlebende, Mitglieder der Rettungsdienste, FDNY, NYPD und Einwohner von Lower Manhattan teilen ihre zutiefst persönlichen Erinnerungen.

Coney Island

Ein absolutes Highlight mit Kindern ist Coney Island. Wie wär's mit einer Achterbahnfahrt am Strand? Bis zum Freizeitpark Coney Island fährt man mit der Subway nur circa 40 Minuten.

Und zum Schluss noch ein paar Tipps:

Der perfekte Moment einen Spielplatz zu besuchen ist während der Mittagspause. Genieße ein Sandwich in der Sonne, während die Kinder sich beschäftigen.

Plane den Tag ganz genau und versuche Sehenswürdigkeiten auszusuchen, die in der Nähe voneinander liegen.

Viele Spielplätze haben (saubere) Toiletten mit einem Wickeltisch. Aber nicht alle!

Es gibt in New York viele öffentlichen Spielplätze, wie Central Park Heckscher Spielplatz, Pier

1 Spielplatz, Madison Square Park Spielplatz, Union Square Spielplatz und Washington Square Park Spielplatz und Pier 25 Play Area, direkt neben dem Hudson River.



4 oder 5 Tage Cruise Bahamas

Verwöhnen, relaxen, genießen

Ob Abenteuerer, Ruhesuchender, Jung oder Alt, die **Navigator of the Seas** ist das perfekte Schiff für deine Familie um nach einer Florida Rundreise noch etwas Zeit auf dem Wasser zu verbringen und tropisches Flair einzusatmen.

Wenn die Kinder noch über genügend Energie verfügen, stehen Bungee-Trampoline, ein Eislaufplatz und eine Kletterwand zur Verfügung. Währenddessen die Kinder ihren Spaß haben, erholen sich die Erwachsenen im Solarium-Poolbereich oder buchen eine Massage im Vitality Spa.

Am Abend könnt ihr gemeinsam im Haupttheater der Navigator of the Seas Shows im Broadway-Stil anschauen oder einen aktuellen Kinofilm auf der neuen Leinwand auf dem Pooldeck genießen.

Komme an Bord der **Navigator of the Seas** und erlebe eine kurze und unvergessliche Kreuzfahrt zu den Bahamas und Key West.

Preis Richtlinie 4 Tage HS	Außenkabine	Deluxe Suite
2 Erwachsene und 1 Kind	1610	2460
2 Erwachsene und 2 Kinder	2100	3120
2 Erwachsene und 3 Kinder	2740	4290

Inkludiert: 3 Hotelübernachtungen in der erwähnten Kabine inklusive Vollpension. Preise in Euro pro Familie. Unterkünfte nach Verfügbarkeit.

4 Tage Bahamas

Tag	Reisestation	Ort	An	Ab
1	Einschiffung	Miami, Florida		16.30
2	Hafen	Cococay, Bahamas	07.00	17.00
3	Hafen	Nassau, Bahamas	08.00	18.00
4	Ausschiffung	Miami, Florida	06.00	

5 Tage Bahamas

Tag	Reisestation	Ort	An	Ab
1	Einschiffung	Miami, Florida		16.30
2	Hafen	Nassau, Bahamas	08.00	21.00
3	Seetag	Seetag		
4	Hafen	Cococay, Bahamas	07.00	17.00
5	Ausschiffung	Miami, Florida	07.00	

A Delta airplane is parked on a tarmac, connected to a boarding bridge. The aircraft is white with a blue and red stripe on the tail. The boarding bridge has the Delta logo on it. In the foreground, there are several ground support vehicles, including a white truck with the Delta logo and the number 70530. A person in an orange safety vest is standing near the truck. The sky is overcast with grey clouds. The tarmac is paved and has yellow and red markings. In the background, there are trees and a building.

TRAVELKID Reisetipps

Gut vorbereitete Reisen bleiben meist unvergesslich. Mit den praktischen Reisetipps und den vielen nützlichen Reiseinformationen von TRAVELKID bist du für deine Florida Rundreise perfekt vorbereitet.

Von der besten Reisezeit über die Reisedokumente bis hin zur Zeitverschiebung: hier findest du unsere Reisetipps für eine sichere und erholsame Rundreise mit Kindern aller Altersstufen.



GUT ZU WISSEN

T = Transport vor Ort

Wir werden ein Mietwagen mit Klimaanlage und Automatic-Schaltung wie z.B. einen Chevrolet reservieren. Wir empfehlen einen internationalen Führerschein zu organisieren, ist mit einem EU Führerschein nicht verpflichtend.

Wir werden gleich Kindersitze reservieren, weil es auch in Amerika Pflicht ist, Kinder in einem Kindersitz zu transportieren. Meistens kannst du selbst ein Auto auswählen und bekommst einen Stadtplan von Orlando.

In Orlando werden von den Hotels aus gratis Transfers nach u.a. Universal Studios und Magic Kingdom organisiert, damit du das Auto auch mal stehen lassen kannst.

R = Reisedokumente

Reisepass

Jeder Reisende muss im Besitz eines neuen gültigen biometrischen Reisepasses sein, der noch ein halbes Jahr nach der Ausreise gültig

sein muss. Auch Kinder und Säuglinge brauchen einen eigenen biometrischen Reisepass mit Foto.

Visum

Für die Einreise nach Amerika benötigst du kein Visum. Bei Eintritt ins Land erhält jeder Reisende eine Devisenerklärung im Flugzeug, die auszufüllen ist.

ESTA Reisegenehmigung

Um die Sicherheit von Reisen in die Vereinigten Staaten im Rahmen des Programms für visumfreies Reisen (Visa Waiver Program) zu verstärken, wurden die Auflagen für visumfreies Reisen erhöht. Staatsangehörige von Ländern (z.B. Österreich, Deutschland, die am Programm für visumfreies Reisen (Visa Waiver Program) teilnehmen, sind weiterhin berechtigt, ohne Visum einzureisen, müssen aber vor Antritt ihrer Reise in die Vereinigten Staaten eine Reisegenehmigung beantragen.

Alle Reisenden, die im Rahmen des Programms für visumfreies Reisen (Visa Waiver Program) reisen, müssen bereits vor Antritt ihrer Reise in die Vereinigten Staaten über den Luft- oder Seeweg im Besitz einer bewilligten Reisegenehmigung sein. Auch Kinder, die für die Reise noch kein eigenes Ticket benötigen, müssen über eine bewilligte Reisegenehmigung verfügen, sofern ihnen kein Visum für die Einreise in die Vereinigten Staaten erteilt wurde. Ein Antrag kann nicht von TRAVELKID eingereicht werden!!!

Alle Informationen diesbezüglich findest du unter <https://esta.cbp.dhs.gov/esta/>.

Diese Regelungen gelten für österreichische, deutsche und Schweizer Staatsbürger. Reisende anderer Nationalitäten bitten wir, sich über die entsprechenden Einreisebestimmungen bei der amerikanischen Botschaft ihres Landes zu erkundigen.

Impfungen

Für Amerika gibt es keine Pflichtimpfungen.

A = Alter der Teilnehmer

Florida ist eine Destination für jedermann. Natürlich fragen wir um einige Flexibilität, wenn es im Sommer mal richtig heiß ist. Auch für Babys und Kleinkinder ist Florida ein interessantes, abwechslungsreiches und sicheres Land.

Bei der Kreuzfahrt zu den Bahamas sind Altersbeschränkungen zu berücksichtigen. Mehr dazu findest du auf unserer Website.

GUT ZU WISSEN

V = Valuta

Die Währung in Amerika ist der Dollar (USD). Mit der OANDA App kannst du die Währung jederzeit umrechnen.

Wir empfehlen die Mitnahme einer Kreditkarte. Mit einer EC Karte kannst du bei der ATM Maschine ganz einfach Geld abheben.

E = Elektrizität

Die Stromspannung für Amerika beträgt 110 Volt. Bitte beachte, dass deine Geräte eine Stromspannungsänderung von 110 Volt bewältigen können. Für die Steckdosen brauchst du einen internationalen Adapter.

L = Logis

Du übernachtet in guten, zumeist zentral gelegenen Mittelklassehotels, die sorgfältig für Familien mit Kindern ausgewählt wurden. Alle Hotels haben

einen Swimmingpool und liegen direkt am Strand (außer Orlando). Die Hotelzimmer verfügen über eine eigene Dusche/WC und sind mit einer Klimaanlage oder Ventilatoren ausgestattet. In Fort Myers können wir ein Zimmer mit komplett eingerichteter Küche buchen, wo du, zur Abwechslung, auch mal selbst kochen kannst.

Während der Kreuzfahrt haben wir eine Außenkabine, eine Kabine mit Balkon oder die Suite für dich selektiert.

K = Klima und Orkane

Der südliche Teil von Florida hat ein karibisch tropisches Klima. Im Frühling und im Herbst sind die besten Reisemomente, weil es dann ungefähr 25 ° C hat. Die Sommermonate sind sehr warm und heiß mit viel Regen.

Orkane kommen hier öfters vor, meis-

tens von Juli bis September. Aber keine Angst! Orkane kommen nie unerwartet. Du hast immer einige Tage Zeit, die Stadt zu verlassen oder dich bei den Evakuierungszentren zu melden.

I = Internationale Zeitverschiebung

Zur mitteleuropäischen Sommerzeit beträgt die Zeitverschiebung in Florida minus sechs Stunden.

D = Dinner und anderes Essen

Das Frühstück ist am Anfang der Reise, in Orlando inkludiert. So hast du am ersten Tag keinen Einkaufsstress mehr! In Fort Myers, Miami, St. Petersburg und Walt Disney World ist das Frühstück direkt im Hotel buchbar. Die übrigen Mahlzeiten sind nicht im Preis inkludiert, weil wir die Freiheit des individuellen Reisens erhalten möchten.

Es gibt in Amerika unzählige Möglich-

keiten, das Essen zu genießen. Pizzas, Mexikanisches Essen aber auch Mc Donalds findest du fast an jeder Ecke der Straßen. Im ersten Hotel in Orlando gibt es sogar Grillplätze im Garten. Supermärkte findest du immer in unmittelbarer Nähe des Hotels und verfügen über ein fast Europäisch Assortiment. In Fort Myers hast du eine komplett eingerichtete Küche zur Verfügung, was ein Picknick am Strand möglich macht.

„Abenteuerlich
einfach“



• Organisiere für deine Kinder eine kleine Fotokamera. So können sie ihre Eindrücke und Erlebnisse selbst festhalten



Gäste-Empfehlungen



Deine Meinung zählt!

Unter diesem Motto bieten wir unseren Gästen die Möglichkeit auf der Website ein Feedback zu der gebuchten Reise zu hinterlassen und Rückmeldungen anderer Gäste zu lesen. Wir freuen uns natürlich über Lob und eine Empfehlung. Selbstverständlich sind wir auch offen für Kritik oder Verbesserungsvorschläge, um unseren Service und das Maß an Kundenzufriedenheit permanent weiter zu optimieren.

Hier findest du eine kurze Auswahl der Feedbacks:

Fam. Erni aus der Schweiz

Bewährt:

- Ø Buchung der Hotels durch TRAVELKID. Super zufrieden!
- Ø Automiete durch TRAVELKID. Achtung: GPS updaten lassen!
- Ø Reiseplanung mit TRAVELKID. Sehr gute Tipps für unterwegs.
- Ø Liebevolle Betreuung vom ersten Kontakt bis zum Abschluss der Reise: Schöne Karten, Reiseführer, prompte Zustellung der Unterlagen, Anpassung der Reise an individuelle Wünsche, sofortiges Beantworten von Mails, tolles Reisetagebuch für die Kinder.

Fam. S aus Deutschland

Alles hat alles prima geklappt und wir sind um zahlreiche, schöne Erlebnisse reicher! Wir haben vor Ort unser Programm ein wenig ausgereicht, da wir gemerkt haben, dass man realistisch bleiben muss, was man mit einem Kind bei 35°C alles machen kann. Eine große Aktivität pro Tag plus zusätzlich etwas Kleineres oder schwimmen am Strand sollte reichen.

Fam. Belke aus Deutschland

Wir haben einen wunderschönen Urlaub genießen können! Alles war perfekt und liebevoll organisiert. Wir haben unheimlich viel erlebt, trotzdem war es stressfrei. Die Kinder waren durchweg begeistert. Wir können Deine Agentur nur weiterempfehlen!

Bei unserem ersten Stopp in Miami lag leider keine Hotelbuchung vor. Dies lag allerdings daran, dass der Besitzer des Hotels gewechselt und keine Rückmel-

dung an die Agentur vor Ort geschickt hat. Hier haben wir die schnelle Hilfe durch die Agentur vor Ort als sehr positiv erfahren. Es war toll einen Backup zu haben!

Fam. Bürgler aus der Schweiz

Wir würden nie und nimmer Sea World jemals wieder besuchen. Es war schrecklich. Wir wünschen uns, dass dies veröffentlicht wird und auch andere Orlando Besucher dazu animiert, diesen Park nicht zu besuchen. Auf ARTE TV würde dokumentiert, wie die Wale im Sea World wirklich gehalten werden und es etliche Zwischenfälle, unter anderem auch tödliche, gegeben hat. Diese Dokumentation hat uns wirklich schockiert.

Fam. Wiedmann aus Liechtenstein

Auf unserer Reise hat alles wunderbar geklappt. Ein grosses Dankeschön an deine Bemühungen! Wir werden dich gerne weiterempfehlen und wenn unser Reisesparkässile wieder voll ist, wirst du von uns hören.

Fam. Galle aus Deutschland

Ich wollte mich endlich mal bei Dir für die tolle Unterstützung bei der Planung unserer Reise bedanken. Wir hatten eine tolle Zeit in Florida - die Hotels fanden wir alle super und wir haben den Urlaub sehr genossen.

Wir kommen sicher bald wieder auf Dich zurück, wenn wir das nächste Ziel haben! :-)

Fam. Sulzer aus Österreich

Wir sind wieder zurück und Florida hat uns sehr gut gefallen. Wir hatten wahn-sinnig heißes und schwüles Wetter, Orlando war kaum zu ertragen. Hier hast du recht gehabt, 2 Vergnügungsparks für Kleinkinder reicht vollkommen, alles andere ist zu überfordernd.

Waren auch selbstständig auf Key West: für Kinder nur bedingt zu empfehlen, andere Keys sicherlich besser.

Fam. S aus Deutschland

Absolut zu empfehlen: Persönlicher Service und tolle Tipps für Reisen mit Kinder. Man merkt einfach den Unterschied, wenn Reiseempfehlungen mit Kind getestet wurden.

Fam. L aus der Schweiz

Wir waren mit dem gebuchten Angebot sehr zufrieden. Die Vorbereitung durch TRAVELKID war sehr professionell und die Betreuung herzlich und unkompliziert. Wir würden jederzeit wieder eine Reise bei TRAVELKID buchen.



TRAVELKID Fernreisen GmbH & Co KG

Geschäftsführerin: Patrice Kragten

Sonnengarten 8 Top 12
5700 Zell am See
Österreich

t +43 6542 93080
e fernreisen@travelkid.at
i www.travelkid.at

Das Ministerium für Wirtschaft und Arbeit hat TRAVELKID geprüft und bestätigt, dass TRAVELKID der Reisebürosicherungsverordnung, BGBl. II Nr 316/1999 entspricht. Die Eintragung ins Veranstalterverzeichnis erfolgte unter der Eintragsnummer 2015/0002. TRAVELKID ist eine Kommanditgesellschaft mit bedingter Haftung (GmbH & Co KG) und mit der Eintragsnummer FN 425473 X beim Landesgericht Salzburg im Handelsregister registriert. Es gelten die allgemeinen Reisebedingungen.

Alle Rechte vorbehalten © Copyright 2023 TRAVELKID.at
Jede Weiterverwendung und Vervielfältigung ist ohne die vorherige Genehmigung durch TRAVELKID.at nicht gestattet.